

# LB107B

Codice EAN 8017709302771  
Famiglia Lavabiancheria  
Larghezza commerciale 60 cm  
Installazione Incasso parzialmente integrata  
Tipo di carica Frontale



## Programmi

Comandi  
Grafica programmi  
Numero di programmi  
Programmi

Elettronici  
Scritte IT  
15



Camicie 40°



Cotone 20°



Cotone 40°



Cotone 60°



Cotone 90°



Delicati 30°



Eco 40-60



Lana Freddo



Mix 30°



Rapido 15' 30°



Risciacquo e Centrifuga



Scarico + Centrifuga



Sintetici 30°



Sintetici 40°



Sintetici Freddo

### Temperature Lavaggio

Freddo

20°C

30°C

40°C

60°C

90°C

### Programmi speciali



Camicie



Lana



Misti



Rapido 15 min


## Display

visualizzazione tempo residuo	programmazione partenza differita	indicazione avanzamento programma
-------------------------------	-----------------------------------	-----------------------------------

## Tipo di display




## Tasti/Opzioni

Opzioni	 Partenza differita	Regolazione Centrifuga
---------	--	------------------------

Child lock

Indicatore di avanzamento programma	A display
Indicatore di fine ciclo	A display

## Caratteristiche Tecniche

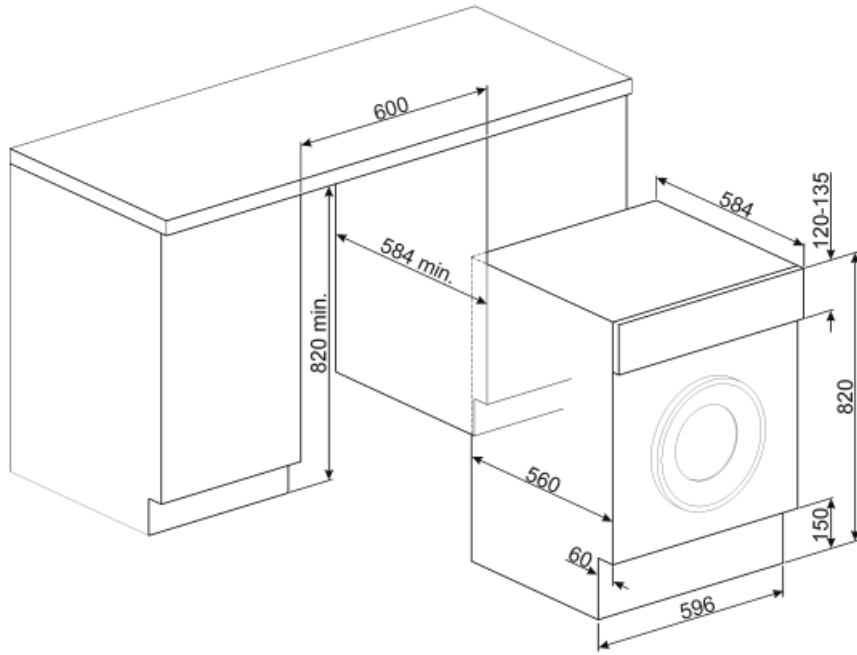


<b>Tipo di motore</b>	Standard	<b>Apertura oblò</b>	110°
<b>Funzionamento a controllo elettronico</b>	Sì	<b>Carico variabile automatico</b>	Sì
<b>Manopola selezione programmi/temperature</b>	Sì	<b>Sistema antischiuma</b>	Sì
<b>Regolazione centrifuga a display/led</b>	Esclusione centrifuga/ 400/ 500/ 600/ 800/ 1000	<b>Bilanciamento del carico</b>	Automatico
<b>Vasca in polipropilene</b>	Sì	<b>Filtro ispezionabile</b>	Sì
<b>Cestello</b>	Inox	<b>Sicurezza bambini</b>	Blocco impostazioni
<b>Volume cestello</b>	52 l	<b>Sistema anti-trabocco</b>	Sì
<b>Accessorio per detersivi liquidi in dotazione</b>	Sì	<b>Anta del mobile applicabile a dx o a sx su cerniere regolabili</b>	Sì
<b>Diametro oblò</b>	30 cm		

## Prestazioni / Etichetta Energetica - Reg. 2019



<b>Marchio o nome del fornitore</b>	SMEG	<b>Classe di efficienza di centrifuga-asciugatura</b>	C
<b>Capacità Nominale</b>	7 kg	<b>Classe di rumorosità nella fase di centrifuga</b>	A
<b>Classe di efficienza energetica</b>	E	<b>Rumorosità</b>	68 dB(A) re 1 pW
<b>Energy_cons_100</b>	77 kWh	<b>Programme duration at rated capacity</b>	2:50 h:min
<b>Water Consumption</b>	44 litres		



---

## Accessori non inclusi

---



### KITWDHE1

Kit di innalzamento di 5 cm. per lavabiancheria e lavasciuga da incasso



### KITPLV2

Kit di prolunga per lavastoviglie e lavabiancheria: lunghezza mt. 2

## Glossario simboli



**Auto-bilanciamento del carico:** Garantisce la perfetta distribuzione della biancheria all'interno del cestello. Nel caso in cui sia rilevato uno sbilanciamento, la velocità di centrifuga viene adattata in modo da ridistribuire uniformemente la biancheria all'interno del cesto e ridurre così le vibrazioni.



**Partenza differita:** Consente di posticipare fino a 24 ore l'avvio del programma, in base alle proprie esigenze, e di effettuare quindi il lavaggio anche nelle fasce orarie in cui il costo dell'energia è minore.



**Oblò largo 30cm:** Le grandi dimensioni dell'oblò da 30 cm rendono le operazioni di carico e scarico del bucato ancora più agevoli e veloci favorendo la massima praticità d'uso.



**Cotone 20°:** per tessuti in cotone e lino leggermente sporchi



**Cotone 60°:** Lavaggio capi in cotone a 60°



**Cotone Eco:** Simbolo riferito al programma cotone Eco



**Scarico acqua:** Scarico acqua



**Mix:** Programma che consente di lavare capi con colori e tessuti diversi. Ideale per effettuare lavaggi quotidiani per carichi misti di abiti poco sporchi.



**Controllo dei consumi idrici:** In tutti i modelli di lavabiancheria è presente il sistema di carico variabile, in base al quale la macchina diversifica automaticamente il ciclo di lavaggio e i tempi di funzionamento a seconda della quantità e del tipo di biancheria introdotta, consentendo un significativo risparmio di acqua e di energia elettrica.



**Blocco comandi:** L'opzione blocco comandi, presente su diverse tipologie di prodotti, permette di bloccare tutte le funzioni e i programmi impostati, nonché i comandi, per una totale sicurezza soprattutto in presenza di bambini.



**Display LED:** Per ottimizzare le prestazioni e semplificare al massimo l'utilizzo dell'elettrodomestico, alcune lavabiancheria e alcuni frigoriferi sono dotati di un display LED che permette di visualizzare lo stato di funzionamento del prodotto.



**Filtri easy-to-clean:** L'opzione, tramite apposite spie di segnalazione, avverte della necessità della pulizia periodica dei filtri, onde evitare dimenticanze e così garantire nel tempo il perfetto funzionamento dell'asciugatrice. La comoda posizione dei filtri rendono la manutenzione rapida ed estremamente semplice.



**Cotone 40°:** Lavaggio capi in cotone a 40°



**Cotone 90°:** Lavaggio capi in cotone a 90°














**Delicati 30°:** Programma ideale per indumenti delicati e in seta che richiedono una particolare attenzione nel lavaggio, utilizzando acqua a temperatura ambiente e lente rotazioni del cestello.



**Mix 30°:** Programma che consente di lavare capi con colori e tessuti diversi. Ideale per effettuare lavaggi quotidiani per carichi misti di abiti poco sporchi.



**Rapido 15 - 30°:** Il programma Rapido 15 min. a 30°, permette di lavare capi leggermente sporchi in brevissimo tempo.

- |   |  |
|---|--|
|  <p>Rapido 15 min.: Il programma Rapido 15 min. permette di lavare capi leggermente sporchi in brevissimo tempo.</p>  |  <p>Per scaricare l'acqua nel cestello + azione della centrifuga</p>  |
|  <p>Camicie 40°: Programma specifico che consente di lavare le camicie con la massima cura, rispettando i tessuti e riducendo al minimo la formazione di pieghe, così da poter ottenere i migliori risultati di stiratura in tempi brevi.</p> |  <p>Camicie: Programma specifico che consente di lavare le camicie con la massima cura, rispettando i tessuti e riducendo al minimo la formazione di pieghe, così da poter ottenere i migliori risultati di stiratura in tempi brevi.</p> |
|  <p>Sintetici 30°: Lavaggio capi sintetici a 30°</p>  |  <p>Sintetici 40°: Lavaggio capi sintetici a 40°</p>  |
|  <p>Sintetici Freddo: Lavaggio capi sintetici a freddo</p>  |  <p>Lana: È un programma speciale pensato per rispondere alle esigenze di lavaggio di uno tra i capi di abbigliamento più diffusi in inverno. Consente di lavare i capi proteggendoli e mantenendoli morbidi e voluminosi.</p>            |
|  <p>Lana Freddo: è un programma speciale pensato per rispondere alle esigenze di lavaggio di uno tra i capi di abbigliamento più diffusi in inverno. Consente di lavare i capi proteggendoli e mantenendoli morbidi e voluminosi.</p>         |  <p>L'attenta progettazione della vasca e del cestello ha permesso di raggiungere una capacità di carico sino a 7 Kg di bucato nella lavabiancheria.</p>  |
|  <p>Classe di efficienza energetica E</p>   |  |