

LB107N

Código EAN
Product Family
Commercial width
Installation
Load type

8017709302788
Washing Machine
60 cm
Built-in
Frontal



Programas

Controls


Gráfico dos programas

No. of programmes


Programmes

 Shirts 40°

 Cotton 60°

 Eco 40-60

 Quick Wash 15' 30°

 Synthetics 30°


Washing Temperature

Cool

40°C

Special programmes

 Shirts

 Quick 15 min

Woolmark Cycle


Electronic

Informações em IT


15

 Cotton 20°

 Cotton 90°

 Wool Cold

 Rinse + Spin

 Synthetics 40°

20°C

60°C

 Wool

 Cotton 40°

 Delicate 30°

 Mix 30°

 Drain + Spin

 Synthetics Cold

30°C

90°C

 Mix

No

Display

Residual time indicator delay start programme status indication

spin regulation

Display type



Buttons/Options



Delay timer



Prewash



Additional rinse



Anti-wrinkle (easy ironing)



Quick



Intensive

On/off indicator (light)

Yes

Programme progress indicator (light)

On display

End of cycle indicator (light)

On display

Technical Features



Type of motor	Standard	Liquid detergent	Yes
Direct Motion motor	No	accessory as standard	
Hidrojato	No	Door diameter	30 cm
Electronic control functioning	Yes	Door opening	110°
Programme selection knob	No	Automatic variable load	Yes
Programme/temperature selection knob	Yes	Antifoam system	Yes
Temperature selection knob	No	Load balancing system	Automatic
Spin speed selection knob	No giri/min	Easy to access filter	Yes
Spin speed selection on display/LED	No spin/ 400/ 500/ 600/ 800/ 1000	Resistencia Life Plus	No
Display/led for temperature regulation	No	Child lock (functions block)	Control block
Polypropilene tank	Yes	Anti-flood system	Yes
Basket	Stainless steel	Aquastop system	No
Drum capacity	52 l	Dual Water	No
		Furniture door can be fitted on right or left side with adjustable hinges	Yes

Etiqueta de Desempenho / Energia - Reg. 2019



Nome ou marca do fornecedor	SMEG	Classe de eficiência de secagem	C
Capacidade Nominal	7 kg	Classe de ruído acústico aerotransportado	A

Classe de eficiência energética

E

Ruído acústico aerotransportado

68 dB(A) re 1 pW

Energy_cons_100

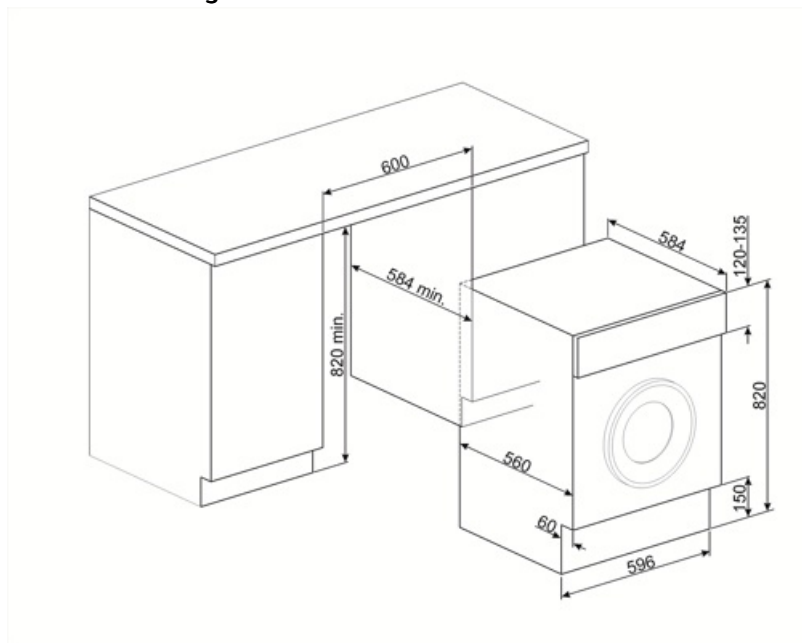
77 kWh

Duração do programa na capacidade nominal

2:50 h:min

Consumo de Água

44 litros



Compatible Accessories



KITPLV2



















Extensão do kit para máquina lava-louça e máquina de lavar: comprimento mt. 2



















KITWDHE1

Kit de elevação de 5 cm para máquinas lava-louças e secadoras totalmente integradas

Symbols glossary

-  A++: A classe de eficiência energética A++ ajuda a economizar até 20% de energia em comparação com a classe A. O desempenho máximo com consumo mínimo é garantido.
-  Carga variável: Em todos os modelos de máquinas de lavar está presente o sistema de carga variável, segundo o qual a máquina diversifica automaticamente o ciclo de lavagem e o tempo de operação dependendo da quantidade e tipo de roupa introduzida, permitindo uma economia significativa de água e energia, até 30% em comparação com as versões com carga fixa.
-  Bloqueio para crianças: alguns modelos estão equipados com um dispositivo para bloquear o programa/ciclo para que não possa ser acidentalmente alterado.
-  Display LED: para mostrar os programas, funções e opções selecionadas e o tempo até ao final do ciclo.
-  Esta opção aconselha quando a limpeza periódica dos filtros é necessária, a fim de evitar o esquecimento e, assim, garantir o perfeito funcionamento do secador ao longo do tempo. A posição conveniente dos filtros torna a manutenção rápida e extremamente simples.
-  Pré-lavagem: programa concebido para vestuário muito sujo.
-  Algodão 40°: Para tecidos sujos de algodão
-  Algodão 90°: Para tecidos sujos de algodão
-  Delicado 30°: Roupas como roupas íntimas, meias e tecidos de luxo devem ser secas no ciclo delicado para ajudar a prolongar a vida útil da roupa.
-  Ferro Fácil: esta é uma opção que pode ser selecionada para garantir a a roupa acabada é deixada com menos vincos para facilitar a passagem de roupa.
-  Balanceamento Automático de Carga: fornece uma distribuição ideal de roupa no tambor. No caso de o desequilíbrio ser detectado, a velocidade de rotação começa a ser controlada de tal forma a redistribuir uniformemente o vestuário no tambor e, assim, reduzir a vibração.
-  Temporizador de atraso: pode ser configurado para executar o programa em um momento conveniente ou para tirar proveito de períodos de energia fora de pico.
-  30 cm: Grande portinhola de carga de 30-32-33 cm de diâmetro, torna o carregamento e descarregamento de roupa mais fácil e rápido com a máxima facilidade de uso.
-  Intensivo: esta opção intensifica o programa selecionado. A duração do ciclo e o consumo de água são reduzidos tendo em conta o tipo de roupa, garantindo ainda excelentes resultados de lavagem, mesmo no caso de manchas difíceis de eliminar.
-  Para tecidos levemente sujos de algodão e linho
-  Algodão 60°: Para tecidos sujos de algodão
-  Use para lavar a sua roupa de algodão e linho normalmente suja e resistente. Embora lave mais do que todos os outros programas, proporciona uma elevada poupança de energia e água. A temperatura real da água pode ser diferente da temperatura de lavagem indicada. Quando você carrega a máquina com menos roupa (por exemplo, ½ capacidade ou menos), o tempo do programa pode ficar automaticamente mais curto. Neste caso, o consumo de energia e água diminuirá mais, proporcionando uma lavagem mais económica. Este programa está disponível nos modelos com o indicador de tempo restante.
-  Para drenar a água na máquina.

-  **Enxágue Extra:** Enxágue Extra: adiciona um ciclo de enxágue extra ao já fornecido no programa escolhido, para remover qualquer detergente residual. Esta função é particularmente adequada para aqueles com alergias ou problemas de pele.
-  **Mix** **Tecidos mistos:** este ciclo foi concebido para uma roupa ligeiramente suja numa mistura de algodão e sintéticos, ou pode ser usado apenas para refrescar peças armazenadas.
-  **Super-rápido 15 min:** um programa concebido para lavar pequenas quantidades de roupa rapidamente, ideal para lavar vestuário levemente sujo.
-  **Camisas 40°:** um ciclo para lavar as camisas num curto espaço de tempo com o máximo cuidado, usando uma rotação delicada para facilitar a passagem a ferro.
-  **Synthetic 30 °:** programa de lavagem a 30 ° para peças sintéticas
-  **Sintéticos:** O programa de lavagem Sintéticos foi concebido para artigos que não sejam de algodão e que necessitem de uma lavagem ligeiramente mais delicada
-  **Frio Lã:** este programa para lã ou tecidos delicados usa rotações mais lentas do tambor para garantir o máximo cuidado com o vestuário.
-  **O tambor tem capacidade máxima de 7kg de roupa seca.**
-  **Mix 30°:** programa de lavagem que permite lavar o algodão e as roupas sintéticas juntos sem separá-los.
-  **Rápido 15-30 ° :** Programa de lavagem rápida a 30 °, deixe limpar itens ligeiramente sujos em um tempo muito curto.
-  **Para drenar a água para o cesto + ação da centrífuga**
-  **Camisas:** um ciclo para lavar as camisas num curto espaço de tempo com o máximo cuidado, usando uma rotação delicada para facilitar a passagem a ferro.
-  **Sintéticos 40 °:** programa de lavagem a 30 ° para peças sintéticas
-  **Lã:** este programa para lã ou tecidos delicados usa rotações mais lentas do tambor para garantir o máximo cuidado com o vestuário.
-  **Opção que permite reduzir os tempos do programa selecionado.**
-  **Classe de eficiência energética E.**