

LB1T60ES




Código EAN	8017709299675
Product Family	Washing Machine
Commercial width	60 cm
Commercial depth	Standard capacity
Installation	Free-standing
Load type	Frontal



Programas

Controls
Gráfico dos programas
No. of programmes
Programmes

Electronic
Informações em EN
15

 Anti-allergy	Coloridas	 Cotton
 Cotton 20°	 Cotton Prewash	 Eco 40-60
 Jeans/Peças escuras	 Wool	 Hand Wash
 Mix	 Quick wash 15 min	Express 60'
 Rinse	 Drain + Spin	 Sport

Washing Temperature

Cool	20°C	30°C
40°C	50°C	60°C
70°C	80°C	90°C

Special programmes



Jeans



Wool



Handwash



Daily



Quick 15 min

Woolmark Cycle

No

Display

Residual time indicator

delay start

spin regulation

temperature regulation

Display type



Buttons/Options



Delay timer

Velocidade de Rotação

Temperatura



No spin

Bloqueio para crianças

On/off indicator (light)

Yes

Programme progress indicator (light)

No

End of cycle indicator (light)

On display

Technical Features

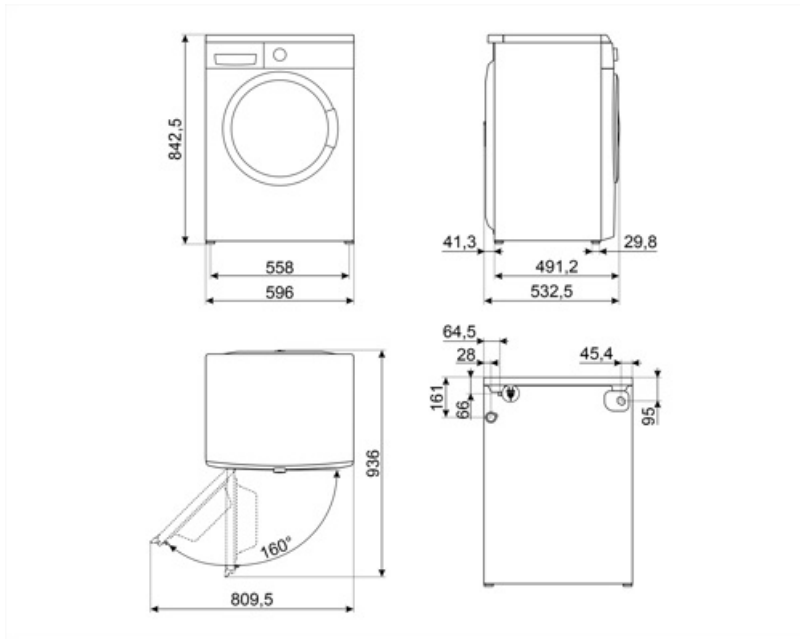


Type of motor	Standard	Door diameter	30 cm
Direct Motion motor	No	Door opening	135°
Hidrojato	No	Automatic variable load	Yes
Electronic control functioning	Yes	Antifoam system	Yes
Programme selection knob	Yes	Load balancing system	Automatic
Programme/temperature selection knob	No	Easy to access filter	Yes
Spin speed selection on display/LED	No spin/ 400/ 600/ 800/ 1000	Resistencia Life Plus	No
Display/led for temperature regulation	Yes	Child lock (functions block)	Control block
Polypropilene tank	Yes	Anti-flood system	Yes
Basket	Stainless steel	Aquastop system	No
Drum capacity	44 l	Dual Water	No
Liquid detergent accessory as standard	No		

Etiqueta de Desempenho / Energia - Reg. 2019



Nome ou marca do fornecedor	SMEG	Classe de eficiência de secagem	C
Capacidade Nominal	6 kg	Classe de ruído acústico aerotransportado	B
Classe de eficiência energética	D	Ruído acústico aerotransportado	76 dB(A) re 1 pW
Energy_cons_100	65 kWh	Duração do programa na capacidade nominal	3:13 h:min
Consumo de Água	43 litros		





















Compatible Accessories









KITPLV2

Extensão do kit para máquina lava-louça e máquina de lavar: comprimento mt. 2



Symbols glossary

-  **A+++:** Os aparelhos com este símbolo podem reduzir o consumo de energia em mais 30% em relação à classificação de energia padrão A.
-  **Balanceamento Automático de Carga:** fornece uma distribuição ideal de roupa no tambor. No caso de o desequilíbrio ser detectado, a velocidade de rotação começa a ser controlada de tal forma a redistribuir uniformemente o vestuário no tambor e, assim, reduzir a vibração.
-  **Temporizador de atraso:** pode ser configurado para executar o programa em um momento conveniente ou para tirar proveito de períodos de energia fora de pico.
-  **30 cm:** Grande portinhola de carga de 30-32-33 cm de diâmetro, torna o carregamento e descarregamento de roupa mais fácil e rápido com a máxima facilidade de uso.
-  **Sem opção de rotação:** esta opção permite excluir a última fase de rotação, drenando a água do tanque
-  **Para tecidos levemente sujos de algodão e linho**
-  **Use para lavar a sua roupa de algodão e linho normalmente suja e resistente. Embora lave mais do que todos os outros programas, proporciona uma elevada poupança de energia e água. A temperatura real da água pode ser diferente da temperatura de lavagem indicada. Quando você carrega a máquina com menos roupa (por exemplo, ½ capacidade ou menos), o tempo do programa pode ficar automaticamente mais curto. Neste caso, o consumo de energia e água diminuirá mais, proporcionando uma lavagem mais económica. Este programa está disponível nos modelos com o indicador de tempo restante.**
-  **Diariamente:** programa útil para lavar roupas levemente sujas rapidamente.
-  **Lavagem à mão:** este programa específico para tecidos delicados utiliza rotações mais lentas do tambor para garantir o máximo cuidado com o vestuário.
-  **Carga variável:** Em todos os modelos de máquinas de lavar está presente o sistema de carga variável, segundo o qual a máquina diversifica automaticamente o ciclo de lavagem e o tempo de operação dependendo da quantidade e tipo de roupa introduzida, permitindo uma economia significativa de água e energia, até 30% em comparação com as versões com carga fixa.
-  **Bloqueio para crianças:** alguns modelos estão equipados com um dispositivo para bloquear o programa/ciclo para que não possa ser acidentalmente alterado.
-  **Display LED:** para mostrar os programas, funções e opções selecionadas e o tempo até ao final do ciclo.
-  **Esta opção aconselha quando a limpeza periódica dos filtros é necessária, a fim de evitar o esquecimento e, assim, garantir o perfeito funcionamento do secador ao longo do tempo. A posição conveniente dos filtros torna a manutenção rápida e extremamente simples.**
-  **Antialérgico:** Programa antialérgico com especial atenção para a remoção total de detergente residual.
-  **Algodão:** Para tecidos sujos de algodão
-  **Algodão pré-lavado**
-  **Para drenar a água na máquina.**
-  **Calças de ganga:** um ciclo de lavagem que é gentil com a cor e o tecido da ganga, minimizando os vincos.

-
- | | |
|---|--|
|  Mix Tecidos mistos: este ciclo foi concebido para uma roupa ligeiramente suja numa mistura de algodão e sintéticos, ou pode ser usado apenas para refrescar peças armazenadas. |  Super-rápido 15 min: um programa concebido para lavar pequenas quantidades de roupa rapidamente, ideal para lavar vestuário levemente sujo. |
|  Enxágue extra: A opção Enxágue extra: pode ser adicionada ao programa selecionado quando for necessária uma limpeza mais completa de tecidos especiais. |  Ginásio: Ginásio, um ciclo projetado para lavar roupas levemente sujas, ou seja, esportes desgaste, esta é uma lavagem rápida que também é gentil com os tecidos. |
|  Lã: este programa para lã ou tecidos delicados usa rotações mais lentas do tambor para garantir o máximo cuidado com o vestuário. |  O tambor tem capacidade máxima de 6kg de roupa seca. |
|  Jeans /Vestuário escuro: Ciclo especial projetado para atender às necessidades de lavagem de jeans ou roupas escuras. O programa permite que você lave as roupas respeitando as cores e minimizando vincos graças à ação mecânica mínima e baixas temperaturas. |  Classe de eficiência energética D |