

LB1T80IT

Código EAN	8017709294984
Product Family	Washing Machine
Commercial width	60 cm
Commercial depth	
Installation	Free-standing
Load type	Frontal










Aesthetics

Colour	White	Door colour	White
Front panel colour	White	Door window	Big Door
Led/display colour	Orange	Handle colour	White
Tipo de painel frontal	T1	Cor da gaveta	Silver
Function buttons colour	Black	Cor da estrutura	Branca
On/Off buttons colour	Black	Top colour	White
No. of control knobs	1	Alternative colours available	No
Programme/temperature knob colour	White/Silver		

Programas

Controls	Electronic
Gráfico dos programas	Informações em IT
No. of programmes	15






Programmes

 Anti-allergy	Coloridas	 Cotton
 Cotton 20°	 Cotton Prewash	 Eco 40-60
 Jeans/Peças escuras	 Wool	 Lavagem manual/Delicados
Edredom	 Quick wash 15 min	Express 60'
 Rinse	 Drain + Spin	 Sport

Washing Temperature

20°C	30°C	40°C
60°C	90°C	

Special programmes

 Anti-allergy	 Wool	 Handwash
 Mix	 Quick 15 min	

Woolmark Cycle No
Display

Residual time indicator spin regulation temperature regulation


Display type 

Buttons/Options

 Velocidade de Rotação	 Temperatura	 Quick
--	---	---

On/off indicator (light) Yes

Programme progress indicator (light) No

End of cycle indicator (light) 

Technical Features



Type of motor	Standard	Door diameter	33 cm
Direct Motion motor	No	Door opening	160°
Hidrojato	No	Automatic variable load	Yes
Electronic control functioning	Yes	Antifoam system	Yes
Programme selection knob	Yes	Load balancing system	Automatic
Programme/temperature selection knob	No	Easy to access filter	Yes
		Resistencia Life Plus	No

Spin speed selection on display/LED	No spin/ 600/ 800/ 1000	Child lock (functions block)	Control block
Display/led for temperature regulation	Yes	Anti-flood system	No
Polypropilene tank	Yes	Aquastop system	No
Basket	Stainless steel	Dual Water	No
Drum capacity	55 l		
Liquid detergent accessory as standard	No		

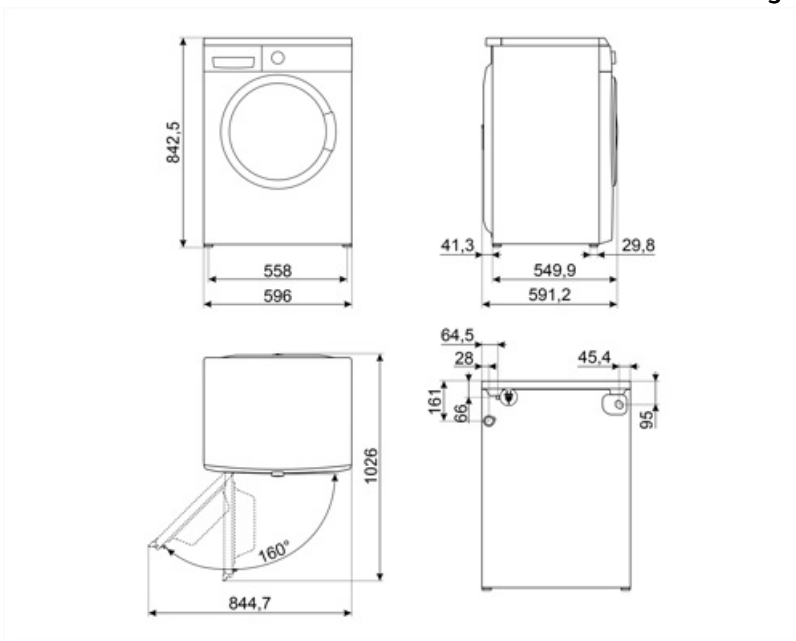
Etiqueta de Desempenho / Energia - Reg. 2019



Nome ou marca do fornecedor	SMEG	Classe de eficiência de secagem	C
Capacidade Nominal	8 kg	Classe de ruído acústico aerotransportado	B
Classe de eficiência energética	D	Ruído acústico aerotransportado	76 dB(A) re 1 pW
Energy_cons_100	73 kWh	Duração do programa na capacidade nominal	3:30 h:min
Consumo de Água	48 litros		

Electrical Connection

Nominal power	2200 W	Frequency (Hz)	50 Hz
Current	10 A	Power supply cable length	160 cm
Voltage (V)	220-240 V	Plug	(F;E) Schuko



















Compatible Accessories

KITPLV2

Extensão do kit para máquina lava-louça e máquina de lavar: comprimento mt. 2



Symbols glossary

-  A+++: Os aparelhos com este símbolo podem reduzir o consumo de energia em mais 30% em relação à classificação de energia padrão A.
-  Balanceamento Automático de Carga: fornece uma distribuição ideal de roupa no tambor. No caso de o desequilíbrio ser detectado, a velocidade de rotação começa a ser controlada de tal forma a redistribuir uniformemente o vestuário no tambor e, assim, reduzir a vibração.
-  Display LED: para mostrar os programas, funções e opções selecionadas e o tempo até ao final do ciclo.
-  Esta opção aconselha quando a limpeza periódica dos filtros é necessária, a fim de evitar o esquecimento e, assim, garantir o perfeito funcionamento do secador ao longo do tempo. A posição conveniente dos filtros torna a manutenção rápida e extremamente simples.
-  Antialérgico: Programa antialérgico com especial atenção para a remoção total de detergente residual.
-  Algodão: Para tecidos sujos de algodão
-  Algodão pré-lavado
-  Lavagem à mão: este programa específico para tecidos delicados utiliza rotações mais lentas do tambor para garantir o máximo cuidado com o vestuário.
-  Carga variável: Em todos os modelos de máquinas de lavar está presente o sistema de carga variável, segundo o qual a máquina diversifica automaticamente o ciclo de lavagem e o tempo de operação dependendo da quantidade e tipo de roupa introduzida, permitindo uma economia significativa de água e energia, até 30% em comparação com as versões com carga fixa.
-  Bloqueio para crianças: alguns modelos estão equipados com um dispositivo para bloquear o programa/ciclo para que não possa ser acidentalmente alterado.
-  33 cm: Grande portinhola de carga de 30-32-33 cm de diâmetro, torna o carregamento e descarregamento de roupa mais fácil e rápido com a máxima facilidade de uso.
-  Por favor, selecione a hora final: Mostra o estágio em que o programa está em andamento: o programa terminou.
-  Para tecidos levemente sujos de algodão e linho
-  Use para lavar a sua roupa de algodão e linho normalmente suja e resistente. Embora lave mais do que todos os outros programas, proporciona uma elevada poupança de energia e água. A temperatura real da água pode ser diferente da temperatura de lavagem indicada. Quando você carrega a máquina com menos roupa (por exemplo, ½ capacidade ou menos), o tempo do programa pode ficar automaticamente mais curto. Neste caso, o consumo de energia e água diminuirá mais, proporcionando uma lavagem mais económica. Este programa está disponível nos modelos com o indicador de tempo restante.
-  Para drenar a água na máquina.
-  Tecidos mistos: este ciclo foi concebido para uma roupa ligeiramente suja numa mistura de algodão e sintéticos, ou pode ser usado apenas para refrescar peças armazenadas.



Super-rápido 15 min: um programa concebido para lavar pequenas quantidades de roupa rapidamente, ideal para lavar vestuário levemente sujo.



Controle de velocidade de rotação: No painel de controle existe um botão de controle da velocidade de rotação. Em alguns modelos, a velocidade máxima de rotação é de 1400 rpm / min. Também pode excluir a rotação.



Lã: este programa para lã ou tecidos delicados usa rotações mais lentas do tambor para garantir o máximo cuidado com o vestuário.



O tambor tem capacidade máxima de 8kg de roupa seca.



Jeans /Vestuário escuro: Ciclo especial projetado para atender às necessidades de lavagem de jeans ou roupas escuras. O programa permite que você lave as roupas respeitando as cores e minimizando vincos graças à ação mecânica mínima e baixas temperaturas.



Temperature Adjustment: allows you to tailor the wash cycle to your needs by selecting the most suitable temperature to protect fabrics, remove dirt, and achieve optimal results with every wash.



Enxágue extra: A opção Enxágue extra: pode ser adicionada ao programa selecionado quando for necessária uma limpeza mais completa de tecidos especiais.



Ginásio: Ginásio, um ciclo projetado para lavar roupas levemente sujas, ou seja, esportes desgaste, esta é uma lavagem rápida que também é gentil com os tecidos.



Opção que permite reduzir os tempos do programa selecionado.



Lavagem à mão/Delicados: Programa ideal para roupas delicadas e de seda que exigem atenção especial na lavagem. Ele usa água à temperatura ambiente e



Classe de eficiência energética D

Benefit (TT)

15 programmes

Up to 15 programmes to meet every daily need

LED Display

With soft touch control and LED lights for intuitive and fast setting and selection of each option