

# LB2T02ASIT













Código EAN	8017709333812
Product Family	Washing Machine
Commercial width	60 cm
Commercial depth	Standard capacity
Installation	Free-standing
Load type	Frontal



## Programas

Controls  
Gráfico dos programas  
No. of programmes  
Programmes

Electronic  
Informações em IT  
15

 Anti-allergy	Coloridas	 Cotton
 Cotton 20°	 Cotton Prewash	 Eco 40-60
 Jeans/Peças escuras	 Wool	 Lavagem manual/Delicados
Edredom	 Quick wash 15 min	Express 60'
 Rinse	 Drain + Spin	 Sport
<b>Washing Temperature</b>		
Cool	30°C	40°C
50°C	60°C	70°C
80°C	90°C	

## Special programmes

 Anti-allergy	 Wool	 Handwash
 Quick 15 min	 Sport	


Woolmark Cycle No  
Display



Residual time indicator delay start spin regulation

temperature regulation

Display type 

## Buttons/Options

Engomar Fácil  Delay timer Velocidade de Rotação

Temperatura  Quick  Steam

On/off indicator (light) Yes  
Programme progress indicator (light) No  
End of cycle indicator (light) On display

## Technical Features



Type of motor	Brushless/Inverter	Door diameter	30 cm
Direct Motion motor	No	Door opening	160°
Hidrojato	No	Automatic variable load	Yes
Electronic control functioning	Yes	Antifoam system	Yes
Programme selection knob	Yes	Load balancing system	Automatic
Programme/temperature selection knob	No	Easy to access filter	Yes
Spin speed selection on display/LED	No spin/ 400/ 600/ 800/ 1000/ 1200	Resistencia Life Plus	No
Display/led for temperature regulation	Yes	Child lock (functions block)	Control block
Polypropilene tank	Yes	Anti-flood system	No
Basket	Stainless steel	Aquastop system	No
Drum capacity	63 l	Dual Water	No
Liquid detergent accessory as standard	No		

## Etiqueta de Desempenho / Energia - Reg. 2019



**Nome ou marca do fornecedor** SMEG  
**Capacidade Nominal** 10 kg  
**Classe de eficiência energética** A  
**Energy\_cons\_100** 51 KWh  
**Consumo de Água** 52 litres

**Classe de eficiência de secagem** B  
**Classe de ruído acústico aerotransportado** B  
**Ruído acústico aerotransportado** 76 dB(A) re 1 pW  
**Duração do programa na capacidade nominal** 3:59 h:min

---

## Compatible Accessories

















---










### KITPLV2

Extensão do kit para máquina lava-louça e máquina de lavar: comprimento mt. 2



## Symbols glossary

 <p><b>Carga variável:</b> Em todos os modelos de máquinas de lavar está presente o sistema de carga variável, segundo o qual a máquina diversifica automaticamente o ciclo de lavagem e o tempo de operação dependendo da quantidade e tipo de roupa introduzida, permitindo uma economia significativa de água e energia, até 30% em comparação com as versões com carga fixa.</p>	 <p><b>Balanceamento Automático de Carga:</b> fornece uma distribuição ideal de roupa no tambor. No caso de o desequilíbrio ser detectado, a velocidade de rotação começa a ser controlada de tal forma a redistribuir uniformemente o vestuário no tambor e, assim, reduzir a vibração.</p>
 <p><b>Bloqueio para crianças:</b> alguns modelos estão equipados com um dispositivo para bloquear o programa/ciclo para que não possa ser acidentalmente alterado.</p>	 <p><b>Classe de eficiência energética A</b></p>
 <p><b>Temporizador de atraso:</b> pode ser configurado para executar o programa em um momento conveniente ou para tirar proveito de períodos de energia fora de pico.</p>	 <p><b>Display LED:</b> para mostrar os programas, funções e opções selecionadas e o tempo até ao final do ciclo.</p>
 <p><b>30 cm:</b> Grande portinhola de carga de 30-32-33 cm de diâmetro, torna o carregamento e descarregamento de roupa mais fácil e rápido com a máxima facilidade de uso.</p>	 <p>Esta opção aconselha quando a limpeza periódica dos filtros é necessária, a fim de evitar o esquecimento e, assim, garantir o perfeito funcionamento do secador ao longo do tempo. A posição conveniente dos filtros torna a manutenção rápida e extremamente simples.</p>
 <p><b>Tecnologia do inversor:</b> A evolução dos secadores Smeg para modelos mais inteligentes e ambientalmente sustentáveis levou à escolha do uso da tecnologia do inversor com bombas de calor, o que reduz significativamente o consumo de energia.</p>	 <p><b>Antialérgico:</b> Programa antialérgico com especial atenção para a remoção total de detergente residual.</p>
 <p><b>Para tecidos levemente sujos de algodão e linho</b></p>	 <p><b>Algodão:</b> Para tecidos sujos de algodão</p>
 <p><b>Use para lavar a sua roupa de algodão e linho normalmente suja e resistente. Embora lave mais do que todos os outros programas, proporciona uma elevada poupança de energia e água. A temperatura real da água pode ser diferente da temperatura de lavagem indicada. Quando você carrega a máquina com menos roupa (por exemplo, ½ capacidade ou menos), o tempo do programa pode ficar automaticamente mais curto. Neste caso, o consumo de energia e água diminuirá mais, proporcionando uma lavagem mais económica. Este programa está disponível nos modelos com o indicador de tempo restante.</b></p>	 <p><b>Algodão pré-lavado</b></p>
 <p><b>Para drenar a água na máquina.</b></p>	 <p><b>Lavagem à mão:</b> este programa específico para tecidos delicados utiliza rotações mais lentas do tambor para garantir o máximo cuidado com o vestuário.</p>

- 
-  Super-rápido 15 min: um programa concebido para lavar pequenas quantidades de roupa rapidamente, ideal para lavar vestuário levemente sujo.
-  Ginásio: Ginásio, um ciclo projetado para lavar roupas levemente sujas, ou seja, esportes desgastados, esta é uma lavagem rápida que também é gentil com os tecidos.
-  Opção que permite reduzir os tempos do programa selecionado.
-  Lavagem à mão/Delicados: Programa ideal para roupas delicadas e de seda que exigem atenção especial na lavagem. Ele usa água à temperatura ambiente e .....
-  O tambor tem capacidade máxima de 10 kg de roupa seca.
-  Enxágue extra: A opção Enxágue extra: pode ser adicionada ao programa selecionado quando for necessária uma limpeza mais completa de tecidos especiais.
-  Lã: este programa para lã ou tecidos delicados usa rotações mais lentas do tambor para garantir o máximo cuidado com o vestuário.
-  Opção de vapor: o vapor é perfeito para suavizar vincos, refrescar tecidos, neutralizar odores e liberar sujeira, destruindo alergênicos mais rapidamente do que lavando a peça em água.
-  Jeans /Vestuário escuro: Ciclo especial projetado para atender às necessidades de lavagem de jeans ou roupas escuras. O programa permite que você lave as roupas respeitando as cores e minimizando vincos graças à ação mecânica mínima e baixas temperaturas.

---

## Benefit (TT)

---

### Steam Energy Technology

Perfect removal of stains, smells, creases and allergens using steam

Steam Energy technology, uses steam, at the beginning or end of the cycle depending on the programme, to remove stains, creases, smells and allergens.