

# LB2T92IT



Código EAN

Product Family

Commercial width

Commercial depth

Installation

Load type

8017709294991

Washing Machine

60 cm

Large capacity

Free-standing

Frontal



## Programas

Controls

Gráfico dos programas

No. of programmes

Programmes

Electronic

Informações em IT

15

 Anti-allergy	Coloridas	 Cotton
 Cotton 20°	 Cotton Prewash	 Eco 40-60
 Jeans/Peças escuras	 Wool	 Lavagem manual/Delicados
Edredom	 Quick wash 15 min	Express 60'
 Rinse	 Drain + Spin	 Sport

Washing Temperature

Cool

20°C

30°C

40°C

50°C

60°C

90°C

## Special programmes



Anti-allergy



Wool



Handwash



Mix



Quick 15 min

**Woolmark Cycle Display**

No

Residual time indicator

delay start

spin regulation

temperature regulation

**Display type**



**Buttons/Options**



Delay timer

Velocidade de Rotação

Temperatura



Prewash



Quick

**On/off indicator (light)**

Yes

**Programme progress indicator (light)**

No

**End of cycle indicator (light)**

On display

## Technical Features



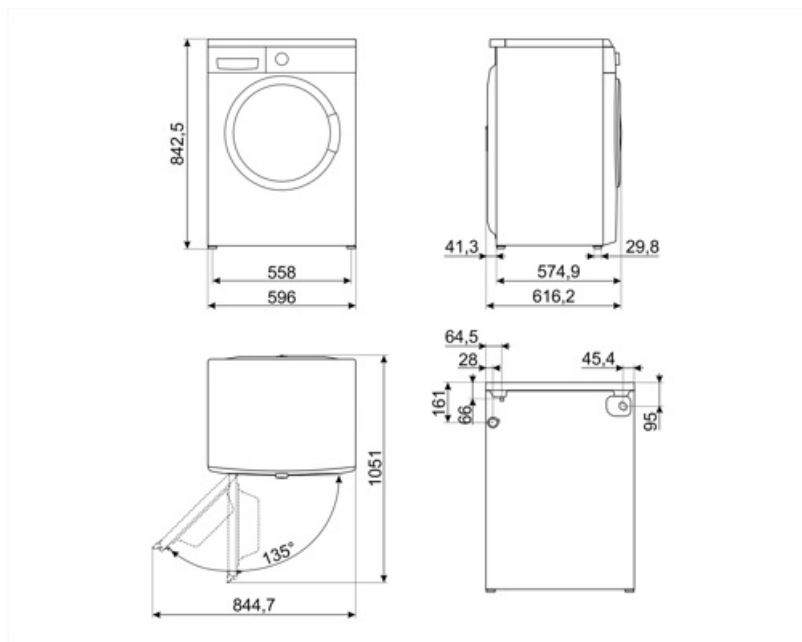
<b>Type of motor</b>	Standard	<b>Door diameter</b>	33 cm
<b>Direct Motion motor</b>	No	<b>Door opening</b>	160°
<b>Hidrojato</b>	No	<b>Automatic variable load</b>	Yes
<b>Electronic control functioning</b>	Yes	<b>Antifoam system</b>	Yes
<b>Programme selection knob</b>	Yes	<b>Load balancing system</b>	Automatic
<b>Programme/temperature selection knob</b>	No	<b>Easy to access filter</b>	Yes
<b>Spin speed selection on display/LED</b>	No spin/ 400/ 600/ 800/ 1000/ 1200	<b>Resistencia Life Plus</b>	No
<b>Display/led for temperature regulation</b>	Yes	<b>Child lock (functions block)</b>	Control block
<b>Polypropilene tank</b>	Yes	<b>Anti-flood system</b>	No
<b>Basket</b>	Stainless steel	<b>Aquastop system</b>	No
<b>Drum capacity</b>	61 l	<b>Dual Water</b>	No
<b>Liquid detergent accessory as standard</b>	No		

## Etiqueta de Desempenho / Energia - Reg. 2019



**Nome ou marca do fornecedor** SMEG  
**Capacidade Nominal** 9 kg  
**Classe de eficiência energética** D  
**Energy\_cons\_100** 76 kWh  
**Consumo de Água** 50 litros

**Classe de eficiência de secagem** B  
**Classe de ruído acústico aerotransportado** C  
**Ruído acústico aerotransportado** 78 dB(A) re 1 pW  
**Duração do programa na capacidade nominal** 3:48 h:min



---

## Compatible Accessories



















---

### KITPLV2

Extensão do kit para máquina lava-louça e máquina de lavar: comprimento mt. 2



## Symbols glossary

- |  |   |
|--|---|
|  <p><b>Carga variável:</b> Em todos os modelos de máquinas de lavar está presente o sistema de carga variável, segundo o qual a máquina diversifica automaticamente o ciclo de lavagem e o tempo de operação dependendo da quantidade e tipo de roupa introduzida, permitindo uma economia significativa de água e energia, até 30% em comparação com as versões com carga fixa.</p> |  <p><b>Balanceamento Automático de Carga:</b> fornece uma distribuição ideal de roupa no tambor. No caso de o desequilíbrio ser detectado, a velocidade de rotação começa a ser controlada de tal forma a redistribuir uniformemente o vestuário no tambor e, assim, reduzir a vibração.</p>   |
|  <p><b>Bloqueio para crianças:</b> alguns modelos estão equipados com um dispositivo para bloquear o programa/ciclo para que não possa ser acidentalmente alterado.</p>  |  <p><b>A+++:</b> Os aparelhos com este símbolo podem reduzir o consumo de energia em mais 30% em relação à classificação de energia padrão A.</p>  |
|  <p><b>Classe de eficiência energética D</b></p>   |  <p><b>Temporizador de atraso:</b> pode ser configurado para executar o programa em um momento conveniente ou para tirar proveito de períodos de energia fora de pico.</p>   |
|  <p><b>Display LED:</b> para mostrar os programas, funções e opções selecionadas e o tempo até ao final do ciclo.</p>   |  <p><b>33 cm:</b> Grande portinhola de carga de 30-32-33 cm de diâmetro, torna o carregamento e descarregamento de roupa mais fácil e rápido com a máxima facilidade de uso.</p>  |
|  <p>Esta opção aconselha quando a limpeza periódica dos filtros é necessária, a fim de evitar o esquecimento e, assim, garantir o perfeito funcionamento do secador ao longo do tempo. A posição conveniente dos filtros torna a manutenção rápida e extremamente simples.</p>   |  <p><b>Pré-lavagem:</b> programa concebido para vestuário muito sujo.</p>  |
|  <p><b>Antialérgico:</b> Programa antialérgico com especial atenção para a remoção total de detergente residual.</p>   |  <p>Para tecidos levemente sujos de algodão e linho</p>  |
|  <p><b>Algodão:</b> Para tecidos sujos de algodão</p>  |  <p>Use para lavar a sua roupa de algodão e linho normalmente suja e resistente. Embora lave mais do que todos os outros programas, proporciona uma elevada poupança de energia e água. A temperatura real da água pode ser diferente da temperatura de lavagem indicada. Quando você carrega a máquina com menos roupa (por exemplo, ½ capacidade ou menos), o tempo do programa pode ficar automaticamente mais curto. Neste caso, o consumo de energia e água diminuirá mais, proporcionando uma lavagem mais económica. Este programa está disponível nos modelos com o indicador de tempo restante.</p> |
|  <p><b>Algodão pré-lavado</b></p>  |  <p>Para drenar a água na máquina.</p>   |
|  <p><b>Lavagem à mão:</b> este programa específico para tecidos delicados utiliza rotações mais lentas do tambor para garantir o máximo cuidado com o vestuário.</p>   |  <p><b>Tecidos mistos:</b> este ciclo foi concebido para uma roupa ligeiramente suja numa mistura de algodão e sintéticos, ou pode ser usado apenas para refrescar peças armazenadas.</p>  |



Super-rápido 15 min: um programa concebido para lavar pequenas quantidades de roupa rapidamente, ideal para lavar vestuário levemente sujo.



Ginásio: Ginásio, um ciclo projetado para lavar roupas levemente sujas, ou seja, esportes desgaste, esta é uma lavagem rápida que também é gentil com os tecidos.



Opção que permite reduzir os tempos do programa selecionado.



O tambor tem capacidade máxima de 9kg de roupa seca.



Jeans /Vestuário escuro: Ciclo especial projetado para atender às necessidades de lavagem de jeans ou roupas escuras. O programa permite que você lave as roupas respeitando as cores e minimizando vincos graças à ação mecânica mínima e baixas temperaturas.



Enxágue extra: A opção Enxágue extra: pode ser adicionada ao programa selecionado quando for necessária uma limpeza mais completa de tecidos especiais.



Lã: este programa para lã ou tecidos delicados usa rotações mais lentas do tambor para garantir o máximo cuidado com o vestuário.



Volumeplus: A Smeg oferece modelos com carga de até 8 kg, mantendo os melhores resultados de lavagem e proporcionando baixo consumo de energia.



Lavagem à mão/Delicados: Programa ideal para roupas delicadas e de seda que exigem atenção especial na lavagem. Ele usa água à temperatura ambiente e .....