

## LB3T82PIT



Codice EAN

8017709299873

Famiglia

Lavabiancheria

Larghezza commerciale

60 cm

Profondità commerciale

Grandi capacità

Installazione

Libera installazione

Tipo di carica

Frontale



## Estetica

Colore

Bianco

Colore oblò

Nero con profilo silver

Colore frontalino

Bianco

Tipo Oblò

Giant door

Colore led/display

Bianco

Colore maniglia

Silver

Tipo di frontalino

T3

Colore cassetto

Silver

Colore tasti funzione

Nero

Colore involucro

Bianco

Colore tasto on/off

Nero

Colore top

Bianco

Numero di manopole

1

## Programmi

Comandi

Elettronici

Grafica programmi

Scritte IT

Numero di programmi

15

Programmi



Antiallergico

Colorati



Cotone



Cotone 20°



Cotone Prelavaggio



Eco 40-60



Jeans/Capi scuri



Lana



Lavaggio a mano/Delicati

Piumoni



Rapido 15 min

Rapido 60'



Risciacquo



Scarico + Centrifuga








Sport

## Temperature Lavaggio

Freddo	20°C	30°C
40°C	60°C	90°C

## Programmi speciali

 Antiallergico	 Lana	 Rapido 15 min
 Sport	 Trapunte	




## Display

visualizzazione tempo residuo	programmazione partenza differita	regolazione centrifuga
-------------------------------	-----------------------------------	------------------------

## Tipo di display



## Tasti/Opzioni

Livello Macchia	Tipo Macchia	Opzioni
Save+ / Express	 Partenza differita	 Regolazione Centrifuga
 Temperatura		

## Caratteristiche Tecniche



<b>Consumo effettivo</b>	20% di energia in meno rispetto alla Classe A+++	<b>Volume cestello</b>	55 l
<b>Tipo di motore</b>	Brushless / Inverter	<b>Diametro oblò</b>	33 cm
<b>Funzionamento a controllo elettronico</b>	Sì	<b>Apertura oblò</b>	165°
<b>Manopola selezione programmi</b>	Sì	<b>Carico variabile automatico</b>	Sì
<b>Regolazione centrifuga a display/led</b>	Esclusione centrifuga/ 400/ 600/ 800/ 1000/ 1200	<b>Sistema antischiuma</b>	Sì
<b>Regolazione temperatura a display/led</b>	Sì	<b>Bilanciamento del carico</b>	Automatico
<b>Vasca in polipropilene</b>	Sì	<b>Filtro ispezionabile</b>	Sì
<b>Cestello</b>	Inox	<b>Sicurezza bambini</b>	Blocco impostazioni

## Prestazioni / Etichetta Energetica - Reg. 2019

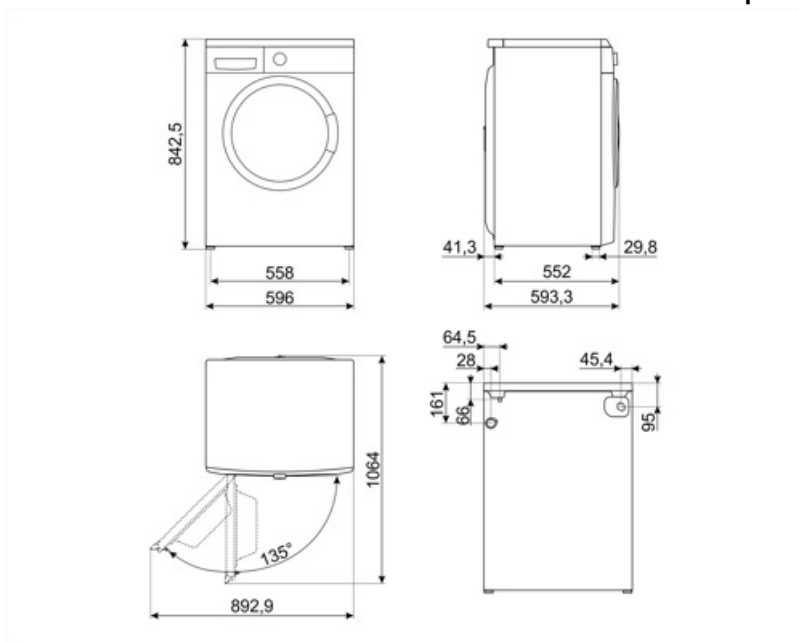


<b>Marchio o nome del fornitore</b>	SMEG	<b>Classe di efficienza di centrifuga-asciugatura</b>	B
<b>Capacità Nominale</b>	8 kg		

<b>Classe di efficienza energetica</b>	C	<b>Classe di rumorosità nella fase di centrifuga</b>	B
<b>Energy_cons_100</b>	63 kWh	<b>Rumorosità</b>	74 dB(A) re 1 pW
<b>Water Consumption</b>	48 litres	<b>Programme duration at rated capacity</b>	3:35 h:min

## Collegamento Elettrico

<b>Potenza installata</b>	2200 W	<b>Frequenza</b>	50 Hz
<b>Corrente</b>	10 A	<b>Lunghezza cavo di alimentazione</b>	160 cm
<b>Tensione (V)</b>	220-240 V	<b>Spina</b>	(F;E) Schuko



---

## Accessori Compatibili

















---












**KITPLV2**

Kit di prolunga per lavastoviglie e lavabiancheria: lunghezza mt. 2



## Glossario simboli

-  A+++ : Gli elettrodomestici Smeg consentono un notevole risparmio energetico ascrivibile in Classe A, A+, A++ e A+++ , per ridurre i consumi, pur mantenendo la massima efficienza, e garantire il rispetto per l'ambiente.
-  Auto-bilanciamento del carico: Garantisce la perfetta distribuzione della biancheria all'interno del cestello. Nel caso in cui sia rilevato uno sbilanciamento, la velocità di centrifuga viene adattata in modo da ridistribuire uniformemente la biancheria all'interno del cesto e ridurre così le vibrazioni.
-  Partenza differita: Consente di posticipare fino a 24 ore l'avvio del programma, in base alle proprie esigenze, e di effettuare quindi il lavaggio anche nelle fasce orarie in cui il costo dell'energia è minore.
-  Oblò largo 33 cm: Le grandi dimensioni dell'oblò da 33 cm rendono le operazioni di carico e scarico del bucato ancora più agevoli e veloci favorendo la massima praticità d'uso.
-  L'evoluzione Smeg verso modelli più intelligenti ed ecosostenibili ha portato alla scelta della tecnologia Inverter che riduce significativamente i consumi.
-  Cotone 20°: per tessuti in cotone e lino leggermente sporchi
-  Eco 40-60: programma di riferimento previsto dalla normativa UE per misurare le prestazioni energetiche delle lavatrici. Ideale per il cotone normalmente sporco lavabile a 40 °C o 60 °C, offre un eccellente equilibrio tra pulizia e risparmio a fronte di un tempo di lavaggio più lungo.
-  Scarico acqua: Scarico acqua
-  Controllo dei consumi idrici: In tutti i modelli di lavabiancheria è presente il sistema di carico variabile, in base al quale la macchina diversifica automaticamente il ciclo di lavaggio e i tempi di funzionamento a seconda della quantità e del tipo di biancheria introdotta, consentendo un significativo risparmio di acqua e di energia elettrica.
-  Blocco comandi: L'opzione blocco comandi, presente su diverse tipologie di prodotti, permette di bloccare tutte le funzioni e i programmi impostati, nonché i comandi, per una totale sicurezza soprattutto in presenza di bambini.
-  Display LED: Per ottimizzare le prestazioni e semplificare al massimo l'utilizzo dell'elettrodomestico , alcune lavabiancheria e alcuni frigoriferi sono dotati di un display LED che permette di visualizzare lo stato di funzionamento del prodotto.
-  Filtri easy-to-clean: L'opzione, tramite apposite spie di segnalazione, avverte della necessità della pulizia periodica dei filtri, onde evitare dimenticanze e così garantire nel tempo il perfetto funzionamento dell'asciugatrice. La comoda posizione dei filtri rendono la manutenzione rapida ed estremamente semplice.
-  Antiallergico: Programma studiato per coloro che hanno pelli sensibili. Combina un'azione di lavaggio e di risciacquo energica per capi, anche i più delicati, che necessitano di maggior cura e attenzione nell'eliminazione completa dei detersivi.
-  Cotone: programma pensato per il lavaggio di capi di cotone mediamente o molto sporchi, assicurando una pulizia completa ed efficace.
-  Cotone Prelavaggio
-  Rapido 15 min.: ideale per piccoli carichi di capi leggermente sporchi, garantisce un lavaggio veloce in pochissimo tempo.

- 
- |  |   |   |   |
|--|---|---|---|
|    | <b>Trapunte:</b> Programma specifico per il lavaggio di trapunte o biancheria dai grandi volumi.  |  | <b>Risciacquo:</b> Risciacquo   |
|    | <b>Centrifuga:</b> programma dedicato a eseguire una centrifuga efficace per rimuovere l'acqua in eccesso dai capi.   |  | <b>Sport:</b> programma studiato per lavare rapidamente l'abbigliamento sportivo e tecnico, sottoposto a frequenti lavaggi, assicurando igiene ottimale e protezione delle fibre.   |
|    | <b>Lana:</b> È un programma speciale pensato per rispondere alle esigenze di lavaggio di uno tra i capi di abbigliamento più diffusi in inverno. Consente di lavare i capi proteggendoli e mantenendoli morbidi e voluminosi.                         |  | <b>Volumeplus:</b> Smeg offre modelli con una capacità di carico fino a 11 Kg, mantenendo i migliori risultati di lavaggio e garantendo al tempo stesso ridotti consumi di energia.   |
|    | L'attenta progettazione della vasca e del cestello ha permesso di raggiungere una capacità di carico sino a 8 kg di bucato nella lavabiancheria.  |  | <b>Lana/A mano:</b> programma ideale per indumenti delicati, in lana e in seta che richiedono una particolare attenzione nel lavaggio. Utilizza acqua a temperatura ambiente e lente rotazioni del cestello per assicurare la massima cura degli indumenti. |
|    | Ciclo speciale pensato per rispondere alle esigenze di lavaggio dei Jeans o dei capi scuri. Il programma consente di lavare i capi rispettandone i colori e limitando al minimo le pieghe grazie a una minima azione meccanica e a basse temperature. |  | <b>Classe di efficienza energetica C</b>  |
|  | <b>Regolazione temperatura:</b> offre la possibilità di adattare il ciclo di lavaggio alle tue esigenze, selezionando la temperatura più adatta per proteggere i tessuti, rimuovere sporco e ottenere risultati ottimali in ogni lavaggio.            |   |   |

## Benefit

---

### **Grandi capacità**

Grande capacità per gestire carichi importanti con programmi avanzati per risultati impeccabili ad ogni lavaggio

### **15 programmi**

Fino a 15 programmi per rispondere a ogni esigenza giornaliera

### **Display LED**

Con soft touch control e luci a LED per impostare e selezionare facilmente ogni opzione in modo intuitivo e veloce

### **Inverter**

Maggiore efficienza energetica, minori consumi e una durata superiore, riducendo l'usura e il rumore grazie al motore Inverter

### **Giant door**

Maggiore praticità e versatilità, facilitando il carico e lo scarico della biancheria grazie all'ampia apertura dell'oblò