

LBA10N-2

Code EAN	8017709229573
Famille	Lave-linge
Largeur commerciale	60 cm
Installation	Intégrable
Type de chargement	Frontal




Programmes

Commandes


Pictogrammes des programmes


Nombre de programmes

Programmes

 Chemises 40°

 Coton 90°

 Laine 30°


 Rapide 15 min 30°

 Synthétique 30°

 Coton 40°

 Coton Froid

 Laine à froid


 Rinçage + Essorage


 Synthétique 40°

 Coton 60°

 Délicat 20°

 Mixte 30°

 Vidange + Essorage

 Synthétique à froid

Électronique

Textes IT

15

Température lavage

à Froid


30°C

40°C


60°C


90°C

Programmes spéciaux

 Chemises

 Laine

 Mixte

 Rapide 15 min

Afficheur

Visualisation temps résiduel

Programmation Départ Différé

Indication avancement programme

Réglage essorage

Type d'afficheur



Touches/Options



Départ Différé



Prélavage



Rinçage supplémentaire



Antifroissage (repassage facile)



Rapide



Intensif

Indicateur on/off

Oui

Indicateur d'avancement programme

Sur l'afficheur

Indicateur fin de cycle

Sur l'afficheur

Technologie



Type de moteur Standard

Fonctionnement avec contrôle électronique Oui

Manette sélection programme/température Oui

Essorage variable (tours/min) Sans essorage/ 400/ 500/ 600/ 800/ 1000

Cuve en polypropylène Oui

Tambour Inox

Volume tambour 52 l

Accessoire pour détergent liquide fourni Oui

Diamètre hublot 30 cm

Ouverture hublot 110°

Chargement variable automatique Oui

Système anti-mousse Oui

Système pour le contrôle anti-balourd Automatique

Accès facile au filtre Oui

Sécurité enfants (verrouillage commandes) Oui

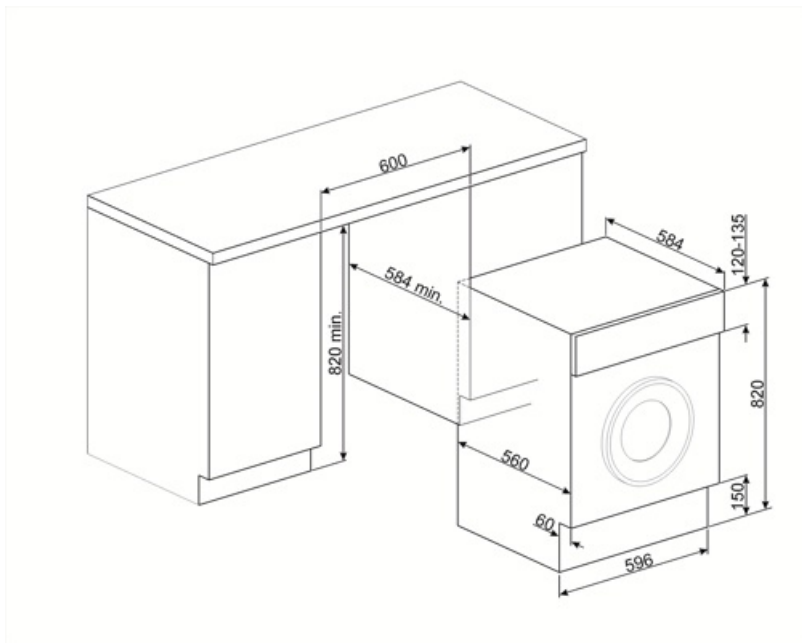
Anti-débordement Oui

Panneau de meuble Oui

applicable à droite au à gauche sur charnières réglables

Performance / Etiquette énergétique - Reg. 2019

Nom du fournisseur ou marque SMEG



Accessoires Compatibles



KITPLV2



















kit d'extension pour lave-vaisselle et
lave-linge : longueur 2 m.


















KITWDHE1

Support pour augmenter la hauteur de
5 cm pour lave-linge et lavante-
séchante tout intégrables.

Symbols glossary

- | | |
|----------------------------------------------------------------------------------------------------------------------------------------------------------------------------------------------------------------------------------------------------------------------------------------------------------------------------------------------------------------------------------------------|---------------------------------------------------------------------------------------------------------------------------------------------------------------------------------------------------------------------------------------------------------------------------------------------------------------------------------------------------------------------------------------------------------------------------------------------|
|  <p>Option anti-froissage : La réorganisation des phases de lavage/rinçage associée à la réduction de la vitesse d'essorage, permet de minimiser les plis présents sur le linge à la fin du cycle de lavage. Le repassage devient alors plus facile et plus rapide.</p> |  <p>Contrôle de la consommation d'eau : Tous les modèles de lave-linge sont équipés d'un système de chargement variable, selon lequel la machine diversifie automatiquement le cycle de lavage et les temps de fonctionnement en fonction de la quantité et du type de linge introduit, ce qui permet des économies importantes en eau et électricité.</p> |
|  <p>Système anti-balourd : Garantit une répartition parfaite du linge à l'intérieur du panier. Si un déséquilibre est détecté, la vitesse d'essorage est ajustée pour redistribuer le linge uniformément dans le panier et ainsi réduire les vibrations.</p> |  <p>Verrouillage commandes : L'option verrouillage des commandes, présente sur différents types de produits, permet de verrouiller toutes les fonctions et programmes sélectionnés ainsi que les commandes, pour une sécurité totale, notamment en présence d'enfants.</p> |
|  <p>A++ : Les produits Smeg, en classe énergétique A, A+, A++ et A+++, permettent de réduire la consommation d'énergie tout en gardant une efficacité maximale et en garantissant un meilleur respect de l'environnement.</p> |  <p>Départ différé : Permet de reporter jusqu'à 24 heures le démarrage du programme, selon ses besoins, et d'effectuer le lavage même pendant les heures où le coût de l'énergie est moindre.</p> |
|  <p>Afficheur LED : Pour optimiser les performances et simplifier au maximum l'utilisation de l'appareil, certaines machines à laver et certains réfrigérateurs sont équipés d'un afficheur LED qui permet de visualiser l'état de fonctionnement du produit.</p> |  <p>Hublot de 30 cm de large : Les grandes dimensions du hublot de 30 cm de large rendent le chargement et le déchargement du linge encore plus facile et rapide, ce qui le rend extrêmement pratique à utiliser.</p> |
|  <p>Nettoyage Filtres : L'option, au moyen de témoins lumineux, avertit de la nécessité d'un nettoyage périodique des filtres, afin d'éviter les oublis et d'assurer ainsi le parfait fonctionnement du sèche-linge dans le temps. La position pratique des filtres rend l'entretien rapide et facile.</p> |  <p>Cette option intensifie le programme sélectionné. Le temps de cycle et la consommation d'eau sont réduits en tenant compte du type de linge, tout en garantissant d'excellents résultats de lavage, même dans le cas de taches difficiles à enlever.</p> |
|  <p>Option de pré-lavage : Programme de pré-lavage adapté aux vêtements particulièrement sales.</p> |  <p>Coton 40° : Lavage des vêtements en coton à 40°.</p> |
|  <p>Coton 60° : Lavage des vêtements en coton à 60°.</p> |  <p>90° Coton : Lavage 90° Vêtements en coton</p> |
|  <p>Coton à froid : Lavage à froid de vêtements en coton</p> |  <p>Délicat 20° : Programme idéal pour les vêtements délicats et en soie qui nécessitent une attention particulière au lavage, en utilisant de l'eau à température ambiante et une rotation lente du tambour.</p> |
|  <p>Evacuation de l'eau : Evacuation de l'eau</p> |  <p>Rinçage supplémentaire : Option qui ajoute un rinçage supplémentaire à celui déjà prévu dans le programme choisi, pour éliminer tout résidu de détergent. Cette fonction est particulièrement adaptée aux personnes souffrant d'allergies ou de problèmes de peau.</p> |

-  **Mixte 30°** : Programme qui permet de laver des vêtements de différentes couleurs et tissus. Idéal pour le lavage quotidien de charges mixtes de vêtements légèrement sales.
-  **Rapide 15-30° min** : Le programme Rapide 15 min. à 30° vous permet de laver des vêtements légèrement sales en très peu de temps.
-  **Rinçage + essorage**
-  **Chemises** : Programme spécial qui vous permet de laver vos chemises avec le plus grand soin, en respectant les tissus et en minimisant la formation de plis, afin que vous puissiez obtenir les meilleurs résultats de repassage dans un court délai.
-  **Synthétiques 40°** : Lavage de vêtements synthétiques à 40°.
-  **Laine 30°** : est un programme spécial conçu pour répondre aux besoins de lavage de l'un des vêtements les plus populaires en hiver. Permet de laver les vêtements tout en les protégeant et en les gardant doux et volumineux.
-  **Laine à froid** : est un programme spécial conçu pour répondre aux besoins de lavage de l'un des vêtements les plus populaires en hiver. Permet de laver les vêtements tout en les protégeant et en les gardant doux et volumineux.
-  **La conception soignée de la cuve et du panier a permis d'atteindre une capacité de charge allant jusqu'à 7 kg de linge dans la machine à laver.**
-  **Mixte** : Programme qui permet de laver des vêtements de différentes couleurs et tissus. Idéal pour le lavage quotidien de charges mixtes de vêtements légèrement sales.
-  **Rapide 15 min** : Le programme Rapide 15 min. vous permet de laver des vêtements légèrement sales en très peu de temps.
-  **Chemises 40°** : Programme spécial qui vous permet de laver vos chemises avec le plus grand soin, en respectant les tissus et en minimisant la formation de plis, afin que vous puissiez obtenir les meilleurs résultats de repassage dans un court délai.
-  **Synthétiques 30°** : Lavage de vêtements synthétiques à 30°.
-  **Synthétiques à froid** : Lavage à froid de vêtements synthétiques
-  **Laine** : Il s'agit d'un programme spécial conçu pour répondre aux besoins de lavage de l'un des vêtements les plus populaires en hiver. Permet de laver les vêtements tout en les protégeant et en les gardant doux et volumineux.
-  **Option rapide** : Option permettant de réduire la durée du programme sélectionné lorsque les vêtements à laver n'ont pas besoin d'être lavés pendant une longue période.