

LBA10N-2


EAN Code 8017709229573
Categoria Máquina de lavar roupa
Largura 60 cm
Instalação De encastre
Tipo de carga Carga frontal



Programas

Comandos
Gráfico dos programas
Nº de programas
Programas

Comandos eletrónicos
Informações em IT
15

 Camisas 40°


 Algodão 40°


 Algodão 60°

 Algodão 90°


 Algodão a frio


 Delicada 20°


 Lãs 30°


 Lãs a frio

 *Mix* 30°

 Rápido 15 min 30°

 Enxaguar+centrifugar

 Escoar+centrifugar

 Sintéticos 30°

 Sintéticos 40°

 Sintéticos a frio

Temperaturas de lavagem

Frio 30° C


40° C

60° C 90° C

Programas especiais

 Camisas especial

 Lãs

 *Mix* Mista

 Rápido 15 min

Display

Visualização do tempo para finalizar o programa

Programação de início diferido


Indicação da fase do programa


Regulação da centrifugação


Tipo de display




Opções

 Início diferido

 Pré-lavagem

 Enxaguamento extra

 Antivincos

 Rápido

 Intensivo

Luz indicadora On/Off

Sim

Luz indicadora da fase do programa

No display

Luz indicadora fim do programa

No display

Especificações técnicas



Tipo de motor Standard

Funcionamento por controlo eletrónico Sim

Comando de seleção de programas/temperatura Sim

Centrifugação (rpm.) Exclusão/ 400/ 500/ 600/ 800/ 1000

Cuba em polipropileno Sim

Tambor Tambor em aço inox

Capacidade do tambor 52 l

Acessório para detergente líquido Sim

Diâmetro da porta 30 cm

Abertura da porta 110°

Carga variável automática Sim

Sistema antiespuma Sim

Sistema de autoequilíbrio da carga Automático

Filtro de fácil acesso Sim

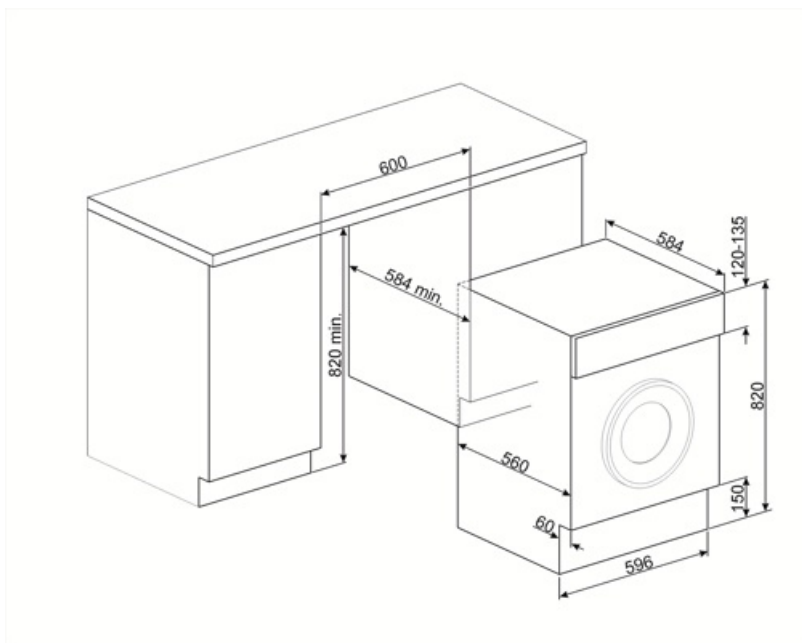
Bloqueio de segurança das crianças Bloqueio de controlo

Sistema segurança antitransbordo Sim

O painel da porta pode ser fixo à esquerda ou à direita com dobradiças ajustáveis Sim

Performance / Etiqueta energética

Nome do fornecedor ou marca registrada: SMEG



Acessórios Compatíveis





















KITPLV2
















Kit extension for dishwasher and washing machine: lenght mt. 2



KITWDHE1

Symbols glossary

	Antirugas: Programa que ajuda a evitar a formação de vincos na roupa. Ideal para proteger as peças de vestuário mais delicadas, e tornar o engomar mais fácil.		Carga variável automática: Todas as máquinas de lavar roupa apresentam o sistema de carga variável automático que avalia eletronicamente o ciclo de lavagem e a temperatura ideal para a quantidade e o tipo de roupa que indicámos ter colocado na máquina. Esta tecnologia permite poupar até 30% de água e energia em comparação com sistemas de carga fixa.
	Sistema automático de ajuste de carga: garante que a roupa seja distribuída uniformemente dentro do tambor. Se o sistema deteta um desequilíbrio, ajusta automaticamente a velocidade de centrifugação para redistribuir a roupa, reduzindo vibrações durante o ciclo de centrifugação.		Bloqueio de comandos: opção que permite bloquear os comandos. Muito útil para proteger as crianças.
	Classe de eficiência energética do produto declarada na etiqueta energética e na ficha do produto e em conformidade com os regulamentos UE.		Temporizador para definir o tempo de cozedura. A zona desliga automaticamente após percorrido o tempo pré-definido e emite um sinal acústico para aviso.
	Display LED: Para visualizar os programas, funções e opções selecionadas e o tempo para o fim do programa.		Identifica o diâmetro do óculo da porta.
	Esta opção informa quando é necessário a limpeza periódica dos filtros, para garantir o perfeito funcionamento da máquina ao longo do tempo e com os menores consumos. A localização acessível dos filtros torna a manutenção rápida e simples.		Intensivo: esta opção melhora o programa selecionado. A duração do ciclo e o consumo de água é reduzido tendo em conta o tipo de roupa, no entanto garante excelentes resultados de lavagem, mesmo em caso de manchas difíceis de remover.
	Pré-lavagem: programa adequado para roupas muito sujas. Depois deverá submeter-se a roupa a outro programa de lavagem.		Algodão 40°: para lavar roupas de algodão com sujidade moderada.
	Algodão 60°: para lavar roupas de algodão sujas.		Algodão 90°: para lavar roupas de algodão muito sujas.
	Algodão Frio: para lavar roupas de algodão pouco sujas.		Delicado 20°C: programa ideal para roupas delicadas e sedas que exigem uma atenção especial na lavagem. A água está a 20°C e o tambor gira muito lentamente para minimizar o impacto na roupa.
	Escoar: opção para escoar a água do tambor.		Enxaguar extra: adiciona um ciclo de enxaguamento extra ao já fornecido no programa escolhido, para remover qualquer detergente residual. Esta função é particularmente adequada para pessoas com alergias.

-  **Mista 30°:** programa para lavar tipos de roupas com materiais e cores diferentes com a água à temperatura de 30° C.
-  **Super rápido 15min a 30°C:** programa de lavagem rápida a 30°C em, apenas, 15 minutos. Para lavagem de roupa pouco suja.
-  **Enxaguar e centrifugar:** para passar à fase de enxaguamento e centrifugação da roupa.
-  **Camisas:** programa especificamente concebido para lavar camisas e blusas com o máximo cuidado, minimizando vincos para facilitar o engomar.
-  **Sintéticos 40°:** Programa adequado para lavar roupa sintética com água à temperatura de 40°C.
-  **Lã a 30°:** é um programa especial para lavar as roupas mais comuns de inverno com a água à temperatura de 30° C. Deixa a roupa macia e volumosa.
-  **Lã a frio:** programa para lã ou tecidos delicados usa rotações mais lentas do tambor para garantir o máximo cuidado com as roupas.
-  **Carga máxima de roupa , em quilogramas, suportada pelo tambor da máquina.**
-  **Mista:** programa para roupas pouco sujas, misturando algodão e sintéticos, ou pode ser usado apenas para refrescar roupa que estava guardada.
-  **Super rápido 15 min:** programa para lavar pequenas quantidades de roupa, pouco sujas em 15 minutos.
-  **Camisas 40°C:** programa para lavar as camisas em pouco tempo com o máximo cuidado. Uma lavagem delicada para depois facilitar passar a ferro.
-  **Sintéticos 30°:** programa adequado para lavar roupa sintética com água à temperatura de 30°C.
-  **Sintéticos a frio:** programa adequado para lavar roupa sintética e delicada com água fria.
-  **Lãs:** programa para lã ou tecidos delicados usa rotações mais lentas do tambor para garantir o máximo cuidado.
-  **Rápido:** Este programa rápido a 30°C é próprio para lavar cargas menores. Perfeito para lavar peças pouco sujas ou pouco desgastadas.