

# LBF127

<b>Codice EAN</b>	8017709302870
<b>Famiglia</b>	Lavabiancheria
<b>Larghezza commerciale</b>	60 cm
<b>Profondità commerciale</b>	Standard
<b>Installazione</b>	Libera installazione
<b>Tipo di carica</b>	Frontale



## Estetica

<b>Colore</b>	Bianco	<b>Colore manopola programmi o programmi/temperature</b>	Bianco/Silver
<b>Colore frontalino</b>	Bianco	<b>Colore oblò</b>	Bianco
<b>Colore led/display</b>	Arancione	<b>Tipo Oblò</b>	Standard
<b>Tipo di frontalino</b>	Smeg LI 2010	<b>Colore maniglia</b>	Bianco
<b>Colore cornice display</b>	Silver	<b>Colore cassetto</b>	Bianco
<b>Colore tasti funzione</b>	Silver	<b>Colore involucro</b>	Bianco
<b>Numero di manopole</b>	1	<b>Colore top</b>	Bianco

## Programmi

<b>Comandi</b>	Elettronici
<b>Grafica programmi</b>	
<b>Simboli</b>	Scritte IT
<b>Numero di programmi</b>	15

## Programmi

Ammorbidente	Camicie	Cotone
Delicati	Eco 40-60	Jeans
Lana	Lavaggio a Mano	Mix
Notturmo	Rapido	Risciacquo e Centrifuga
Scarico + Centrifuga	Sintetici	Sport

## Temperature Lavaggio

Freddo	20°C	30°C
40°C	60°C	90°C

## Programmi speciali

Camicie	Jeans	Notturmo
Rapido 15 min	Sport	

## Display

visualizzazione tempo residuo      programmazione partenza differita      visualizzazione carico raccomandato

indicazione avanzamento

programma

## Tipo di display



## Tasti/Opzioni

Partenza differita	FlexiTime	Prelavaggio
Risciacquo aggiuntivo	Esclusione cerntrifuga	Antipiegia
Intensivo	Lavaggio a freddo	



Indicatore on/off	Sì
Indicatore di avanzamento programma	A display
Indicatore di fine ciclo	A display

## Caratteristiche Tecniche



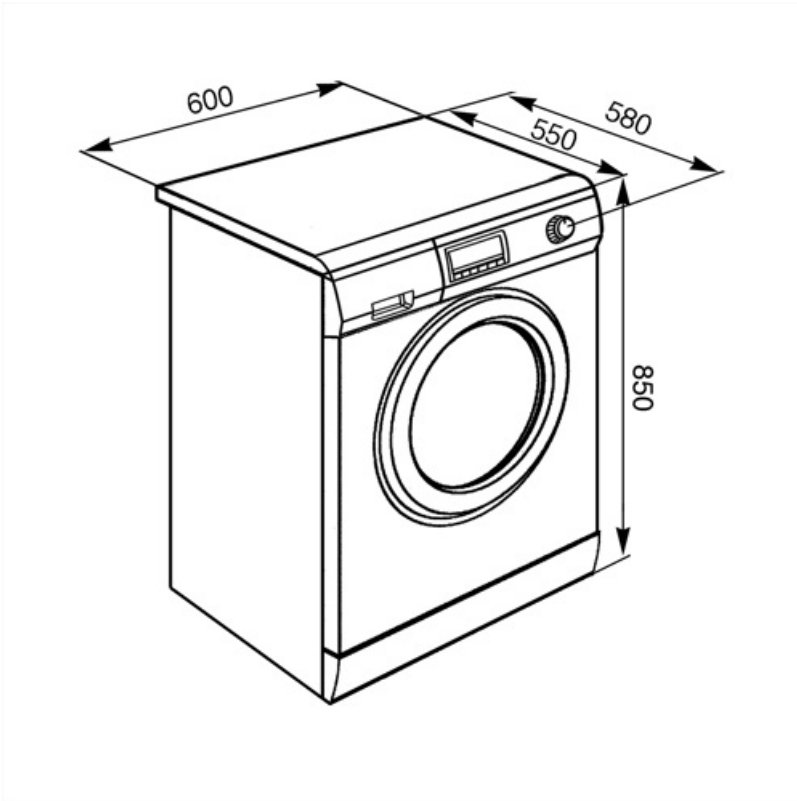
<b>Tipo di motore</b>	Standard	<b>Diametro oblò</b>	30 cm
<b>Funzionamento a controllo elettronico</b>	Sì	<b>Apertura oblò</b>	180°
<b>Manopola selezione programmi</b>	Sì	<b>Carico variabile automatico</b>	Sì
<b>Regolazione centrifuga a display/led</b>	Esclusione centrifuga/ 500/ 600/ 800/ 1000/ 1200	<b>Sistema antischiuma</b>	Sì
<b>Regolazione temperatura a display/led</b>	Sì	<b>Bilanciamento del carico</b>	Automatico
<b>Vasca in polipropilene</b>	Sì	<b>Filtro ispezionabile</b>	Sì
<b>Cestello</b>	Inox	<b>Sicurezza bambini</b>	Blocco impostazioni
<b>Volume cestello</b>	54 l	<b>Sistema anti-trabocco</b>	Sì
<b>Accessorio per detersivi liquidi in dotazione</b>	Sì	<b>Dual Water</b>	Sì

## Prestazioni / Etichetta Energetica - Reg. 2019

			
<b>Marchio o nome del fornitore</b>	SMEG	<b>Classe di efficienza di centrifuga-asciugatura</b>	C
<b>Capacità Nominale</b>	7 kg	<b>Classe di rumorosità nella fase di centrifuga</b>	A
<b>Classe di efficienza energetica</b>	E	<b>Rumorosità</b>	72 dB(A) re 1 pW
<b>Energy_cons_100</b>	77 kWh	<b>Programme duration at rated capacity</b>	2:50 h:min
<b>Water Consumption</b>	44 litres		

## Collegamento Elettrico

<b>Potenza installata</b>	2200 W	<b>Frequenza</b>	50 Hz
<b>Corrente</b>	10 A	<b>Lunghezza cavo di alimentazione</b>	225 cm
<b>Tensione (V)</b>	220-240 V	<b>Spina</b>	(F;E) Schuko



---

## Accessori Compatibili















---











**KITPLV2**

Kit di prolunga per lavastoviglie e lavabiancheria: lunghezza mt. 2



## Glossario simboli

-  A++: Gli elettrodomestici Smeg consentono un notevole risparmio energetico ascrivibile in Classe A, A+, A++ e A+++, per ridurre i consumi, pur mantenendo la massima efficienza, e garantire il rispetto per l'ambiente.
-  Controllo dei consumi idrici: In tutti i modelli di lavabiancheria è presente il sistema di carico variabile, in base al quale la macchina diversifica automaticamente il ciclo di lavaggio e i tempi di funzionamento a seconda della quantità e del tipo di biancheria introdotta, consentendo un significativo risparmio di acqua e di energia elettrica.
-  Blocco comandi: L'opzione blocco comandi, presente su diverse tipologie di prodotti, permette di bloccare tutte le funzioni e i programmi impostati, nonché i comandi, per una totale sicurezza soprattutto in presenza di bambini.
-  Partenza differita: Consente di posticipare fino a 24 ore l'avvio del programma, in base alle proprie esigenze, e di effettuare quindi il lavaggio anche nelle fasce orarie in cui il costo dell'energia è minore.
-  Oblò largo 30 cm: Le grandi dimensioni dell'oblò da 30 cm rendono le operazioni di carico e scarico del bucato ancora più agevoli e veloci favorendo la massima praticità d'uso.
-  FlexiTime: Presente su diversi modelli e abbinabile alla maggior parte dei programmi, questa opzione permette di adeguare i tempi di lavaggio alle proprie esigenze e allo sporco effettivo della biancheria, riducendoli senza comprometterne le performance.
-  Esclusione centrifuga: Sui principali modelli di lavatrici e lavasciuga Smeg è possibile impostare la velocità di centrifuga, in alcuni sino a 1600 giri/min., o addirittura escluderla.
-  Antipiega: Opzione specifica che, attraverso la rimodulazione delle fasi di lavaggio e risciacquo, insieme alla diminuzione della velocità di centrifuga finale, aiuta a prevenire la formazione di pieghe nel bucato, proteggendo i capi più delicati, e rende la stiratura più facile.
-  Auto-bilanciamento del carico: Garantisce la perfetta distribuzione della biancheria all'interno del cestello. Nel caso in cui sia rilevato uno sbilanciamento, la velocità di centrifuga viene adattata in modo da ridistribuire uniformemente la biancheria all'interno del cesto e ridurre così le vibrazioni.
-  Lavaggio a freddo: L'opzione Lavaggio a freddo è indicata per lavare capi delicati e per smacchiare, in abbinamento a detersivi pretrattanti, biancheria con macchie superficiali.
-  Display LED: Per ottimizzare le prestazioni e semplificare al massimo l'utilizzo dell'elettrodomestico, alcune lavabiancheria e alcuni frigoriferi sono dotati di un display LED che permette di visualizzare lo stato di funzionamento del prodotto.
-  Filtri easy-to-clean: L'opzione, tramite apposite spie di segnalazione, avverte della necessità della pulizia periodica dei filtri, onde evitare dimenticanze e così garantire nel tempo il perfetto funzionamento dell'asciugatrice. La comoda posizione dei filtri rendono la manutenzione rapida ed estremamente semplice.
-  Opzione intensivo: questa funzione prolunga la durata del ciclo di lavaggio e aumenta l'intensità del lavaggio, garantendo una pulizia più profonda dei capi particolarmente sporchi.
-  Opzione prelavaggio: Programma prelavaggio indicato per capi particolarmente sporchi.

- |   |   |
|---|---|
|  <p><b>Cotone:</b> programma pensato per il lavaggio di capi di cotone mediamente o molto sporchi, assicurando una pulizia completa ed efficace.</p>  |  <p><b>Eco 40-60:</b> programma di riferimento previsto dalla normativa UE per misurare le prestazioni energetiche delle lavatrici. Ideale per il cotone normalmente sporco lavabile a 40 °C o 60 °C, offre un eccellente equilibrio tra pulizia e risparmio a fronte di un tempo di lavaggio più lungo.</p> |
|  <p><b>Delicati:</b> Programma ideale per indumenti delicati e in seta che richiedono una particolare attenzione nel lavaggio, utilizzando acqua a temperatura ambiente e lente rotazioni del cestello.</p>   |  <p><b>Scarico acqua:</b> Scarico acqua</p>  |
|  <p><b>Risciacquo aggiuntivo:</b> Opzione che aggiunge un ulteriore risciacquo a quello già previsto nel programma scelto, per eliminare ogni residuo di detersivo. Questa funzione è particolarmente indicata per chi soffre di allergie o problemi cutanei.</p>   |  <p><b>Lavaggio a mano:</b> Programma adatto per i capi che richiedono un lavaggio a mano o una semplice rinfrescata. Utilizza acqua fredda ed una bassa velocità di centrifuga per assicurare la massima cura degli indumenti.</p>  |
|  <p><b>Jeans:</b> Ciclo speciale pensato per rispondere alle esigenze di lavaggio di uno tra i capi di abbigliamento più diffusi, i Jeans. Il programma consente di lavare i capi in denim, rispettandone i colori e limitando al minimo le pieghe.</p>   |  <p><b>Mix:</b> Programma che consente di lavare capi con colori e tessuti diversi. Ideale per effettuare lavaggi quotidiani per carichi misti di abiti poco sporchi.</p>  |
|  <p><b>Notturmo:</b> Questo ciclo consente alla lavabiancheria di funzionare nel rispetto del silenzio, grazie a rotazioni più lente del cestello e fasi di lavaggio e ammollo più lunghe. È ideale per coloro che vogliono sfruttare i vantaggi delle ridotte tariffe energetiche previste durante la notte.</p> |  <p><b>Rapido 15 min.:</b> ideale per piccoli carichi di capi leggermente sporchi, garantisce un lavaggio veloce in pochissimo tempo.</p>  |
|  <p><b>Rapido:</b> Permette di ridurre i tempi del programma selezionato, qualora il bucato non necessiti di lavaggi intensi e prolungati.</p>  |  <p><b>Risciacquo e centrifuga:</b> questo programma è adatto per il risciacquo e la centrifuga dei capi</p>   |
|  <p><b>Camicie:</b> Programma specifico che consente di lavare le camicie con la massima cura, rispettando i tessuti e riducendo al minimo la formazione di pieghe, così da poter ottenere i migliori risultati di stiratura in tempi brevi.</p>  |  <p><b>Ammorbidente:</b> Ammorbidente</p>  |
|  <p><b>Sport:</b> programma studiato per lavare rapidamente l'abbigliamento sportivo e tecnico, sottoposto a frequenti lavaggi, assicurando igiene ottimale e protezione delle fibre.</p>   |  <p><b>Sintetici:</b> programma dedicato ai tessuti sintetici e misti. Ideale per capi con sporco leggero o normale, utilizza temperature moderate e un'azione più delicata per proteggere le fibre e ridurre la formazione di pieghe, garantendo una pulizia efficace senza stressare i materiali.</p>    |
|  <p><b>Lana:</b> È un programma speciale pensato per rispondere alle esigenze di lavaggio di uno tra i capi di abbigliamento più diffusi in inverno. Consente di lavare i capi proteggendoli e mantenendoli morbidi e voluminosi.</p>   |  <p><b>L'attenta progettazione della vasca e del cestello</b> ha permesso di raggiungere una capacità di carico sino a 7 Kg di bucato nella lavabiancheria.</p>  |

 Classe di efficienza energetica E

## Benefit

---

Dimensioni standard per adattarsi a qualsiasi ambiente domestico, con capacità ottimali e funzionalità avanzate

### **15 programmi**

Fino a 15 programmi per rispondere a ogni esigenza giornaliera

### **Display LED**

Con soft touch control e luci a LED per impostare e selezionare facilmente ogni opzione in modo intuitivo e veloce