

## LBI107

<b>Codice EAN</b>	8017709302795
<b>Famiglia</b>	Lavabiancheria
<b>Larghezza commerciale</b>	60 cm
<b>Installazione</b>	Incasso scomparsa totale
<b>Tipo di carica</b>	Frontale



## Estetica

<b>Colore</b>	Bianco	<b>Colore manopola programmi o programmi/temperature</b>	Bianco
<b>Colore frontalino</b>	Bianco	<b>Colore oblò</b>	Bianco
<b>Colore led/display</b>	Verde	<b>Tipo Oblò</b>	Standard
<b>Tipo di frontalino</b>	Smeg ST 2010	<b>Colore maniglia</b>	Bianco
<b>Colore tasti funzione</b>	Bianco	<b>Colore cassetto</b>	Bianco
<b>Colore tasto on/off</b>	Bianco	<b>Colore involucro</b>	Bianco
<b>Numero di manopole</b>	1	<b>Colore top</b>	Bianco

## Programmi

<b>Comandi</b>	Elettronici
<b>Grafica programmi</b>	Simboli
<b>Numero di programmi</b>	15

## Programmi

Camicie	Cotone 20°	Cotone 40°
Cotone 60°	Cotone 90°	Delicati 30°
Eco 40-60	Lana Freddo	Mix 30°
Rapido 30°	Risciacquo e Centrifuga	Scarico + Centrifuga
Sintetici 30°	Sintetici 40°	Sintetici Freddo

## Temperature Lavaggio

Freddo	20°C	30°C
40°C	60°C	90°C

## Programmi speciali

Camicie	Lana	Misti
Rapido 15 min		

## Display

visualizzazione tempo residuo	programmazione partenza differita	indicazione avanzamento programma
regolazione centrifuga		

## Tipo di display



## Tasti/Opzioni

Partenza differita	Prelavaggio	Risciacquo aggiuntivo
Antipiega	Rapido	Intensivo

Indicatore di avanzamento programma

A display

Indicatore di fine ciclo

A display

## Caratteristiche Tecniche



Tipo di motore	Standard	Apertura oblò	110°
Funzionamento a controllo elettronico	Sì	Carico variabile automatico	Sì
Manopola selezione programmi/temperature	Sì	Sistema antischiuma	Sì

<b>Regolazione centrifuga a display/led</b>	Esclusione centrifuga/ 400/ 500/ 600/ 800/ 1000	<b>Bilanciamento del carico</b>	Automatico
<b>Vasca in polipropilene</b>	Sì	<b>Filtro ispezionabile</b>	Sì
<b>Cestello</b>	Inox	<b>Sicurezza bambini</b>	Blocco impostazioni
<b>Volume cestello</b>	52 l	<b>Sistema anti-trabocco</b>	Sì
<b>Accessorio per detersivi liquidi in dotazione</b>	Sì	<b>Anta del mobile applicabile a dx o a sx su cerniere regolabili</b>	Sì
<b>Diametro oblò</b>	30 cm		

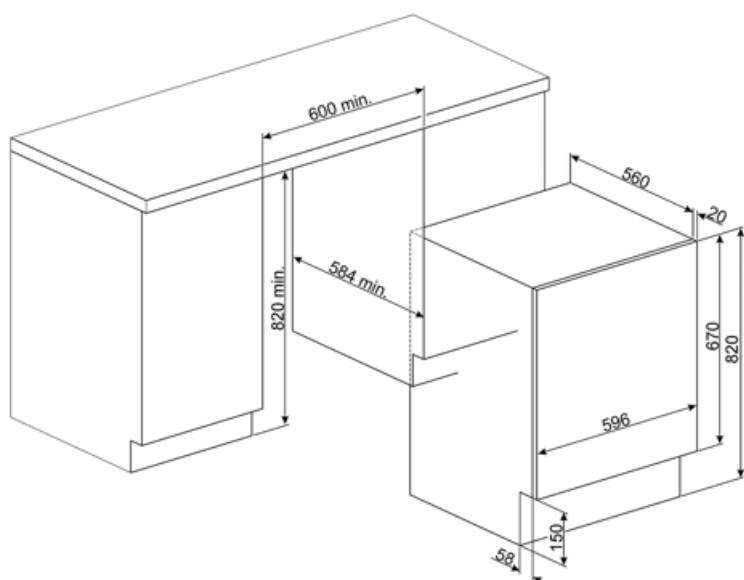
## Prestazioni / Etichetta Energetica - Reg. 2019



<b>Marchio o nome del fornitore</b>	SMEG	<b>Classe di efficienza di centrifuga-asciugatura</b>	C
<b>Capacità Nominale</b>	7 kg	<b>Classe di rumorosità nella fase di centrifuga</b>	A
<b>Classe di efficienza energetica</b>	E	<b>Rumorosità</b>	68 dB(A) re 1 pW
<b>Energy_cons_100</b>	77 kWh	<b>Programme duration at rated capacity</b>	2:50 h:min
<b>Water Consumption</b>	44 litres		

## Collegamento Elettrico

<b>Potenza installata</b>	2200 W	<b>Frequenza</b>	50 Hz
<b>Corrente</b>	10 A	<b>Lunghezza cavo di alimentazione</b>	225 cm
<b>Tensione (V)</b>	220-240 V	<b>Spina</b>	(F;E) Schuko



---

## Accessori Compatibili

---



### **KITPLV2**

Kit di prolunga per lavastoviglie e lavabiancheria: lunghezza mt. 2












### **KITWDHE1**

Kit di innalzamento di 5 cm per lavabiancheria e lavasciuga da incasso

## Glossario simboli

- |  |  |
|--|--|
|  <p><b>Antipiega:</b> Opzione specifica che, attraverso la rimodulazione delle fasi di lavaggio e risciacquo, insieme alla diminuzione della velocità di centrifuga finale, aiuta a prevenire la formazione di pieghe nel bucato, proteggendo i capi più delicati, e rende la stiratura più facile.</p>  |  <p><b>Controllo dei consumi idrici:</b> In tutti i modelli di lavabiancheria è presente il sistema di carico variabile, in base al quale la macchina diversifica automaticamente il ciclo di lavaggio e i tempi di funzionamento a seconda della quantità e del tipo di biancheria introdotta, consentendo un significativo risparmio di acqua e di energia elettrica.</p> |
|  <p><b>A++:</b> Gli elettrodomestici Smeg consentono un notevole risparmio energetico ascrivibile in Classe A, A+, A++ e A+++, per ridurre i consumi, pur mantenendo la massima efficienza, e garantire il rispetto per l'ambiente.</p>  |  <p><b>Auto-bilanciamento del carico:</b> Garantisce la perfetta distribuzione della biancheria all'interno del cestello. Nel caso in cui sia rilevato uno sbilanciamento, la velocità di centrifuga viene adattata in modo da ridistribuire uniformemente la biancheria all'interno del cesto e ridurre così le vibrazioni.</p>  |
|  <p><b>Blocco comandi:</b> L'opzione blocco comandi, presente su diverse tipologie di prodotti, permette di bloccare tutte le funzioni e i programmi impostati, nonché i comandi, per una totale sicurezza soprattutto in presenza di bambini.</p>   |  <p><b>Partenza differita:</b> Consente di posticipare fino a 24 ore l'avvio del programma, in base alle proprie esigenze, e di effettuare quindi il lavaggio anche nelle fasce orarie in cui il costo dell'energia è minore.</p>   |
|  <p><b>Display LED:</b> Per ottimizzare le prestazioni e semplificare al massimo l'utilizzo dell'elettrodomestico, alcune lavabiancheria e alcuni frigoriferi sono dotati di un display LED che permette di visualizzare lo stato di funzionamento del prodotto.</p>   |  <p><b>Oblò largo 30 cm:</b> Le grandi dimensioni dell'oblò da 30 cm rendono le operazioni di carico e scarico del bucato ancora più agevoli e veloci favorendo la massima praticità d'uso.</p>   |
|  <p><b>Filtri easy-to-clean:</b> L'opzione, tramite apposite spie di segnalazione, avverte della necessità della pulizia periodica dei filtri, onde evitare dimenticanze e così garantire nel tempo il perfetto funzionamento dell'asciugatrice. La comoda posizione dei filtri rendono la manutenzione rapida ed estremamente semplice.</p> |  <p><b>Opzione intensivo:</b> questa funzione prolunga la durata del ciclo di lavaggio e aumenta l'intensità del lavaggio, garantendo una pulizia più profonda dei capi particolarmente sporchi.</p>  |
|  <p><b>Opzione prelavaggio:</b> Programma prelavaggio indicato per capi particolarmente sporchi.</p>   |  <p><b>Cotone 20°:</b> per tessuti in cotone e lino leggermente sporchi</p>   |
|  <p><b>Cotone 40°:</b> Lavaggio capi in cotone a 40°</p>   |  <p><b>Cotone 60°:</b> Lavaggio capi in cotone a 60°</p>  |
|  <p><b>Cotone 90°:</b> Lavaggio capi in cotone a 90°</p>   |  <p><b>Eco 40-60:</b> programma di riferimento previsto dalla normativa UE per misurare le prestazioni energetiche delle lavatrici. Ideale per il cotone normalmente sporco lavabile a 40 °C o 60 °C, offre un eccellente equilibrio tra pulizia e risparmio a fronte di un tempo di lavaggio più lungo.</p>  |

-  **Delicati 30°:** Programma ideale per indumenti delicati e in seta che richiedono una particolare attenzione nel lavaggio, utilizzando acqua a temperatura ambiente e lente rotazioni del cestello.
-  **Risciacquo aggiuntivo:** Opzione che aggiunge un ulteriore risciacquo a quello già previsto nel programma scelto, per eliminare ogni residuo di detersivo. Questa funzione è particolarmente indicata per chi soffre di allergie o problemi cutanei.
-  **Mix:** Programma che consente di lavare capi con colori e tessuti diversi. Ideale per effettuare lavaggi quotidiani per carichi misti di abiti poco sporchi.
-  **Rapido 30°:** Il programma Rapido a 30°, permette di lavare capi leggermente sporchi in brevissimo tempo.
-  **Camicie:** Programma specifico che consente di lavare le camicie con la massima cura, rispettando i tessuti e riducendo al minimo la formazione di pieghe, così da poter ottenere i migliori risultati di stiratura in tempi brevi.
-  **Sintetici 40°:** Lavaggio capi sintetici a 40°
-  **Lana:** È un programma speciale pensato per rispondere alle esigenze di lavaggio di uno tra i capi di abbigliamento più diffusi in inverno. Consente di lavare i capi proteggendoli e mantenendoli morbidi e voluminosi.
-  **Opzione rapido:** Opzione che permette di ridurre i tempi del programma selezionato, quando i capi da lavare non necessitano di un lavaggio prolungato.
-  **Scarico acqua:** Scarico acqua
-  **Mix 30°:** Programma che consente di lavare capi con colori e tessuti diversi. Ideale per effettuare lavaggi quotidiani per carichi misti di abiti poco sporchi.
-  **Rapido 15 min.:** ideale per piccoli carichi di capi leggermente sporchi, garantisce un lavaggio veloce in pochissimo tempo.
-  **Risciaquo e centrifuga:** questo programma è adatto per il risciacquo e la centrifuga dei capi
-  **Sintetici 30°:** Lavaggio capi sintetici a 30°
-  **Sintetici Freddo:** Lavaggio capi sintetici a freddo
-  **Lana Freddo:** è un programma speciale pensato per rispondere alle esigenze di lavaggio di uno tra i capi di abbigliamento più diffusi in inverno. Consente di lavare i capi proteggendoli e mantenendoli morbidi e voluminosi.
-  **L'attenta progettazione della vasca e del cestello ha permesso di raggiungere una capacità di carico sino a 7 Kg di bucato nella lavabiancheria.**
-  **Classe di efficienza energetica E**

---

## Benefit

---

### **15 programmi**

Fino a 15 programmi per rispondere a ogni esigenza giornaliera

### **Display LED**

Con soft touch control e luci a LED per impostare e selezionare facilmente ogni opzione in modo intuitivo e veloce