

# LBI107

Código EAN  
Product Family  
Commercial width  
Installation  
Load type

8017709302795  
Washing Machine  
60 cm  
Fully integrated  
Frontal



## Programas

Controls

Electronic

Gráfico dos programas

Símbolos

No. of programmes

15

Programmes



Shirts



Cotton 20°



Cotton 40°



Cotton 60°



Cotton 90°



Delicate 30°



Eco 40-60



Wool Cold



Mix 30°



Quick Wash 30°



Rinse + Spin



Drain + Spin



Synthetics 30°



Synthetics 40°



Synthetics Cold

Washing Temperature

Cool

20°C

30°C

40°C

60°C

90°C

Special programmes



Shirts



Wool



Mix



Quick 15 min

Woolmark Cycle

No

## Display

Residual time indicator

delay start

programme status indication

spin regulation

## Display type



## Buttons/Options



Delay timer



Prewash



Additional rinse



Anti-wrinkle (easy ironing)



Quick



Intensive

On/off indicator (light)

No

Programme progress indicator (light)

On display

End of cycle indicator (light)

On display

## Technical Features



Type of motor Standard

Direct Motion motor No

Hidrojato No

Electronic control Yes

Programme/temperature selection knob Yes

Spin speed selection on display/LED No spin/ 400/ 500/ 600/ 800/ 1000

Display/led for temperature regulation No

Polypropilene tank Yes

Basket Stainless steel

Drum capacity 52 l

Liquid detergent Yes

accessory as standard

Door diameter 30 cm

Door opening 110°

Automatic variable load Yes

Antifoam system Yes

Load balancing system Automatic

Easy to access filter Yes

Resistencia Life Plus No

Child lock (functions block) Control block

Anti-flood system Yes

Aquastop system No

Dual Water No

Furniture door can be fitted on right or left side with adjustable hinges Yes

## Etiqueta de Desempenho / Energia - Reg. 2019



Nome ou marca do fornecedor SMEG

Capacidade Nominal 7 kg

Classe de eficiência energética E

Energy\_cons\_100 77 kWh

Consumo de Água 44 litros

Classe de eficiência de secagem C

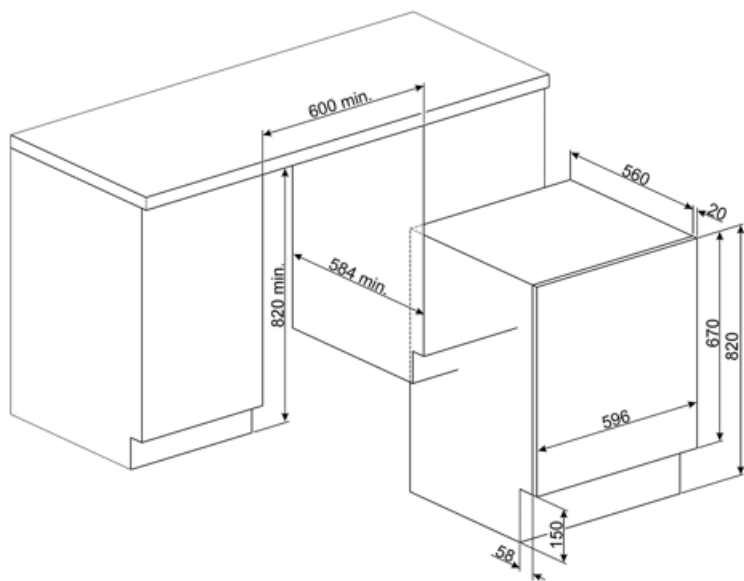
Classe de ruído acústico aerotransportado A

Ruído acústico aerotransportado 68 dB(A) re 1 pW

Duração do programa na capacidade nominal 2:50 h:min

## Electrical Connection

Nominal power	2200 W	Frequency (Hz)	50 Hz
Current	10 A	Power supply cable length	225 cm
Voltage (V)	220-240 V	Plug	(F;E) Schuko



---

## Compatible Accessories

---



### KITPLV2

















Extensão do kit para máquina lava-louça e máquina de lavar: comprimento mt. 2



### KITWDHE1

Kit de elevação de 5 cm para máquinas lava-louças e secadoras totalmente integradas

## Symbols glossary

	Ferro Fácil: esta é uma opção que pode ser selecionada para garantir a a roupa acabada é deixada com menos vincos para facilitar a passagem de roupa.		Carga variável: Em todos os modelos de máquinas de lavar está presente o sistema de carga variável, segundo o qual a máquina diversifica automaticamente o ciclo de lavagem e o tempo de operação dependendo da quantidade e tipo de roupa introduzida, permitindo uma economia significativa de água e energia, até 30% em comparação com as versões com carga fixa.
	Balanceamento Automático de Carga: fornece uma distribuição ideal de roupa no tambor. No caso de o desequilíbrio ser detectado, a velocidade de rotação começa a ser controlada de tal forma a redistribuir uniformemente o vestuário no tambor e, assim, reduzir a vibração.		Bloqueio para crianças: alguns modelos estão equipados com um dispositivo para bloquear o programa/ciclo para que não possa ser acidentalmente alterado.
	A++: A classe de eficiência energética A++ ajuda a economizar até 20% de energia em comparação com a classe A. O desempenho máximo com consumo mínimo é garantido.		Classe de eficiência energética E.
	Temporizador de atraso: pode ser configurado para executar o programa em um momento conveniente ou para tirar proveito de períodos de energia fora de pico.		Display LED: para mostrar os programas, funções e opções selecionadas e o tempo até ao final do ciclo.
	30 cm: Grande portinhola de carga de 30-32-33 cm de diâmetro, torna o carregamento e descarregamento de roupa mais fácil e rápido com a máxima facilidade de uso.		Esta opção aconselha quando a limpeza periódica dos filtros é necessária, a fim de evitar o esquecimento e, assim, garantir o perfeito funcionamento do secador ao longo do tempo. A posição conveniente dos filtros torna a manutenção rápida e extremamente simples.
	Intensivo: esta opção intensifica o programa selecionado. A duração do ciclo e o consumo de água são reduzidos tendo em conta o tipo de roupa, garantindo ainda excelentes resultados de lavagem, mesmo no caso de manchas difíceis de eliminar.		Pré-lavagem: programa concebido para vestuário muito sujo.
	Para tecidos levemente sujos de algodão e linho		Algodão 40°: Para tecidos sujos de algodão
	Algodão 60°: Para tecidos sujos de algodão		Algodão 90°: Para tecidos sujos de algodão



Use para lavar a sua roupa de algodão e linho normalmente suja e resistente. Embora lave mais do que todos os outros programas, proporciona uma elevada poupança de energia e água. A temperatura real da água pode ser diferente da temperatura de lavagem indicada. Quando você carrega a máquina com menos roupa (por exemplo, ½ capacidade ou menos), o tempo do programa pode ficar automaticamente mais curto. Neste caso, o consumo de energia e água diminuirá mais, proporcionando uma lavagem mais económica. Este programa está disponível nos modelos com o indicador de tempo restante.



Delicado 30°: Roupas como roupas íntimas, meias e tecidos de luxo devem ser secas no ciclo delicado para ajudar a prolongar a vida útil da roupa.



Para drenar a água na máquina.



Enxágue Extra: Enxágue Extra: adiciona um ciclo de enxágue extra ao já fornecido no programa escolhido, para remover qualquer detergente residual. Esta função é particularmente adequada para aqueles com alergias ou problemas de pele.



Mix 30°: programa de lavagem que permite lavar o algodão e as roupas sintéticas juntos sem separá-los.



Tecidos mistos: este ciclo foi concebido para uma roupa ligeiramente suja numa mistura de algodão e sintéticos, ou pode ser usado apenas para refrescar peças armazenadas.



Super-rápido 15 min: um programa concebido para lavar pequenas quantidades de roupa rapidamente, ideal para lavar vestuário levemente sujo.



Super-rápido 30°: um programa concebido para lavar pequenas quantidades de lavanderia rápida, ideal para lavar vestuário levemente sujo.



Para drenar a água para o cesto + ação da centrífuga



Camisas: um ciclo para lavar as camisas num curto espaço de tempo com o máximo cuidado, usando uma rotação delicada para facilitar a passagem a ferro.



Synthetic 30 °: programa de lavagem a 30 ° para peças sintéticas



Sintéticos 40 °: programa de lavagem a 30 ° para peças sintéticas



Sintéticos: O programa de lavagem Sintéticos foi concebido para artigos que não sejam de algodão e que necessitem de uma lavagem ligeiramente mais delicada



Lã: este programa para lã ou tecidos delicados usa rotações mais lentas do tambor para garantir o máximo cuidado com o vestuário.



Frio Lã: este programa para lã ou tecidos delicados usa rotações mais lentas do tambor para garantir o máximo cuidado com o vestuário.



Opção que permite reduzir os tempos do programa selecionado.



O tambor tem capacidade máxima de 7kg de roupa seca.

---

## Benefit (TT)

---

### **15 programmes**

Up to 15 programmes to meet every daily need

### **LED Display**

With soft touch control and LED lights for intuitive and fast setting and selection of each option