

# LBI107

EAN Code	8017709302795
Categoria	Máquina de lavar roupa
Largura	60 cm
Instalação	De encastre total
Tipo de carga	Carga frontal



## Programas / Funções

### Comandos

Gráfico dos programas


Nº de programas


Programas

 Camisas

 Algodão 60°

Eco 40-60

 Rápido 30°


 Sintéticos 30°


### Temperaturas de lavagem

Frio

40° C

### Programas especiais

 Camisas especial

 Rápido 15 min

### Comandos eletrónicos


Símbolos

15

 Algodão 20°

 Algodão 90°

 Lãs a frio


 Enxaguar+centrifugar

 Sintéticos 40°

 Algodão 40°

 Delicada 30°


 Mista 30°

 Escoar+centrifugar

 Sintéticos a frio

30° C

90° C

 Mista

## Display

Visualização do tempo para finalizar

Programação de início diferido

Indicação da fase do programa

o programa

Regulação da centrifugação

Tipo de display



Opções



Início diferido



Pré-lavagem



Enxaguamento extra



Antivincos



Rápido



Intensivo

Luz indicadora da fase do programa

No display

Luz indicadora fim do programa

No display

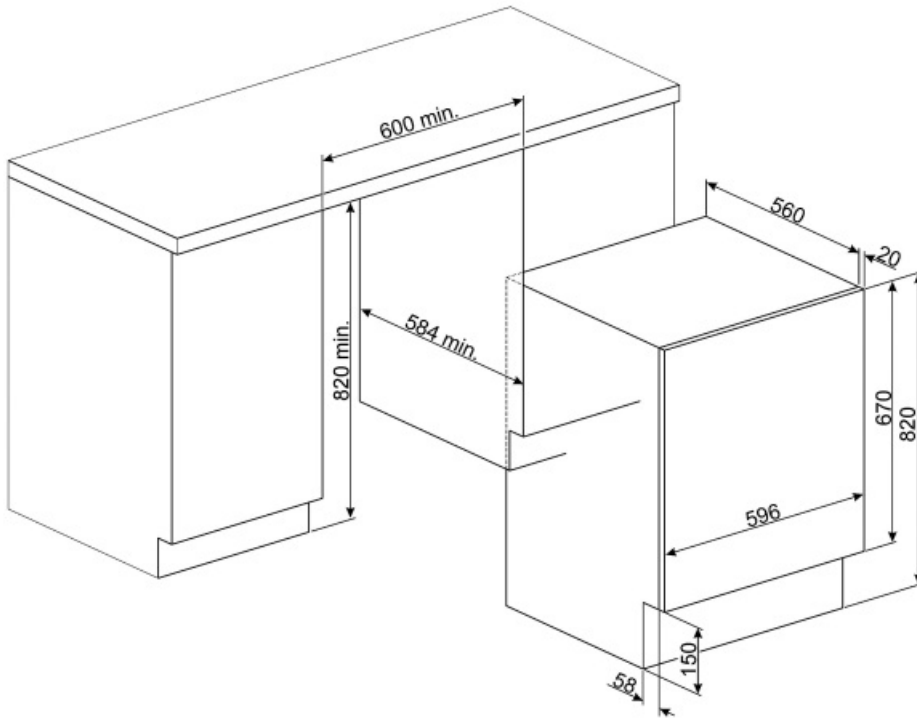
## Especificações técnicas



<b>Tipo de motor</b>	Standard	<b>Abertura da porta</b>	110°
<b>Funcionamento por controlo eletrónico</b>	Sim	<b>Carga variável automática</b>	Sim
<b>Comando de seleção de programas/temperatura</b>	Sim	<b>Sistema antiespuma</b>	Sim
<b>Centrifugação (rpm.)</b>	Exclusão/ 400/ 500/ 600/ 800/ 1000	<b>Sistema de autoequilíbrio da carga</b>	Automático
<b>Cuba em polipropileno</b>	Sim	<b>Filtro de fácil acesso</b>	Sim
<b>Tambor</b>	Tambor em aço inox	<b>Bloqueio de segurança das crianças</b>	Bloqueio de controlo
<b>Capacidade do tambor</b>	52 l	<b>Sistema segurança antitransbordo</b>	Sim
<b>Acessório para detergente líquido</b>	Sim	<b>O painel da porta pode ser fixo à esquerda ou à direita com dobradiças ajustáveis</b>	Sim
<b>Diâmetro da porta</b>	30 cm		



<b>Nome do fornecedor ou marca registrada:</b>	SMEG	<b>Classe de eficiência de perda de humidade na centrifugação</b>	C
<b>Capacidade nominal do ciclo no programa ECO 40-60</b>	7 kg	<b>Airbone acoustical noise class</b>	A
<b>Classe energética</b>	E	<b>Airbone acoustical noise</b>	68 dB(A) re 1 pW
<b>Energy_cons_100</b>	77 KWh	<b>Duração do programa ECO 40-60 na capacidade nominal</b>	2:50 h:min
<b>Water Consumption</b>	44 l		



---

## Not included accessories

---























**KITWDHE1**







**KITPLV2**

Kit extension for dishwasher and washing machine: lenght mt. 2

## Symbols glossary (TT)

 Classe de eficiência energética do produto declarada na etiqueta energética e na ficha do produto e em conformidade com os regulamentos UE.	 Antirrugas: Programa que ajuda a evitar a formação de vincos na roupa. Ideal para proteger as peças de vestuário mais delicadas, e tornar o engomar mais fácil.
 Carga variável automática: Todas as máquinas de lavar roupa apresentam o sistema de carga variável automático que avalia eletronicamente o ciclo de lavagem e a temperatura ideal para a quantidade e o tipo de roupa que indicámos ter colocado na máquina. Esta tecnologia permite poupar até 30% de água e energia em comparação com sistemas de carga fixa.	 Sistema automático de ajuste de carga: garante que a roupa seja distribuída uniformemente dentro do tambor. Se o sistema deteta um desequilíbrio, ajusta automaticamente a velocidade de centrifugação para redistribuir a roupa, reduzindo vibrações durante o ciclo de centrifugação.
 Bloqueio de comandos: opção que permite bloquear os comandos. Muito útil para proteger as crianças.	 Temporizador para definir o tempo de cozedura. A zona desliga automaticamente após percorrido o tempo pré-definido e emite um sinal acústico para aviso.
 Display LED: Para visualizar os programas, funções e opções selecionadas e o tempo para o fim do programa.	 Identifica o diâmetro do óculo da porta.
 Esta opção informa quando é necessário a limpeza periódica dos filtros, para garantir o perfeito funcionamento da máquina ao longo do tempo e com os menores consumos. A localização acessível dos filtros torna a manutenção rápida e simples.	 Intensivo: esta opção melhora o programa selecionado. A duração do ciclo e o consumo de água é reduzido tendo em conta o tipo de roupa, no entanto garante excelentes resultados de lavagem, mesmo em caso de manchas difíceis de remover.
 Pré-lavagem: programa adequado para roupas muito sujas. Depois deverá submeter-se a roupa a outro programa de lavagem.	 Algodão 20°: para tecidos levemente sujos de algodão e linho
 Algodão 40°: para lavar roupas de algodão com sujidade moderada.	 Algodão 60°: para lavar roupas de algodão sujas.
 Algodão 90°: para lavar roupas de algodão muito sujas.	 Delicado 20°C: programa ideal para roupas delicadas e sedas, que exigem uma atenção especial na lavagem. A água está a 30°C e o tambor gira muito lentamente para minimizar o impacto na roupa.
 Escoar: opção para escoar a água do tambor.	 Enxaguar extra: adiciona um ciclo de enxaguamento extra ao já fornecido no programa escolhido, para remover qualquer detergente residual. Esta função é particularmente adequada para pessoas com alergias.
 Mista 30°: programa para lavar tipos de roupas com materiais e cores diferentes com a água à temperatura de 30° C.	 Mista: programa para roupas pouco sujas, misturando algodão e sintéticos, ou pode ser usado apenas para refrescar roupa que estava guardada.

- 
- |  |   |   |   |
|--|---|---|---|
|  | Super rápido 15 min: programa para lavar pequenas quantidades de roupa, pouco sujas em 15 minutos.                                |  | Rápido 30°C: programa para lavar pequenas quantidades de roupa, pouco sujas a 30°C.   |
|  | Enxaguar e centrifugar: para passar à fase de enxaguamento e centrifugação da roupa.  |  | Camisas: programa especificamente concebido para lavar camisas e blusas com o máximo cuidado, minimizando vincos para facilitar o engomar.  |
|  | Sintéticos 30°: programa adequado para lavar roupa sintética com água à temperatura de 30°C.                                      |  | Sintéticos 40°: Programa adequado para lavar roupa sintética com água à temperatura de 40°C.  |
|  | Sintéticos a frio: programa adequado para lavar roupa sintética e delicada com água fria.   |  | Lãs: programa para lã ou tecidos delicados usa rotações mais lentas do tambor para garantir o máximo cuidado.                               |
|  | Lã a frio: programa para lã ou tecidos delicados usa rotações mais lentas do tambor para garantir o máximo cuidado com as roupas. |  | Rápido: Este programa rápido a 30°C é próprio para lavar cargas menores. Perfeito para lavar peças pouco sujas ou pouco desgastadas.        |
|  | Carga máxima de roupa , em quilogramas, suportada pelo tambor da máquina.   |  | Classe de eficiência energética do produto declarada na etiqueta energética e na ficha do produto e em conformidade com os regulamentos UE. |