

LBI127

| | |
|------------------------------|--------------------------|
| Codice EAN | 8017709302801 |
| Famiglia | Lavabiancheria |
| Larghezza commerciale | 60 cm |
| Installazione | Incasso scomparsa totale |
| Tipo di carica | Frontale |





Programmi

Comandi

Grafica programmi

Numero di programmi

Programmi



-  Camicie
-  Eco 40-60
-  Lavaggio a Mano
- Piumoni
-  Scarico + Centrifuga


Temperature Lavaggio

Freddo

40°C


Programmi speciali

-  Camicie
-  Rapido 15 min

 Cotone

 Jeans

 Mix

 Rapido

 Sintetici

20°C

60°C

 Jeans

 Sport


Elettronici


Simboli

15

 Delicati

 Lana


 Notturmo

 Risciacquo e Centrifuga


 Sport

30°C







90°C

 Notturmo



Display

| | | |
|---|---|---|
| visualizzazione tempo residuo | programmazione partenza differita | indicazione avanzamento programma |
| regolazione centrifuga | regolazione temperatura | |
| Tipo di display |  | |
| Tasti/Opzioni | | |
|  Partenza differita |  Prelavaggio |  Risciacquo aggiuntivo |
|  Antipiega |  Rapido |  Intensivo |
| Indicatore di avanzamento programma | A display | |
| Indicatore di fine ciclo | A display | |

Caratteristiche Tecniche

| | | | | | | | |
|--|---|---|---|---|---|---|---------------------|
|  |  |  |  |  |  | | |
| Tipo di motore | Standard | | | | | Apertura oblò | 110° |
| Funzionamento a controllo elettronico | Sì | | | | | Carico variabile automatico | Sì |
| Manopola selezione programmi/temperature | Sì | | | | | Sistema antischiuma | Sì |
| Regolazione centrifuga a display/led | Esclusione centrifuga/ 500/ 600/ 800/ 1000/ 1200 | | | | | Bilanciamento del carico | Automatico |
| Vasca in polipropilene | Sì | | | | | Filtro ispezionabile | Sì |
| Cestello | Inox | | | | | Sicurezza bambini | Blocco impostazioni |
| Volume cestello | 52 l | | | | | Sistema anti-trabocco | Sì |
| Accessorio per detersivi liquidi in dotazione | Sì | | | | | Sistema Aquastop | Totale |
| Diametro oblò | 30 cm | | | | | Anta del mobile applicabile a dx o a sx su cerniere regolabili | Sì |

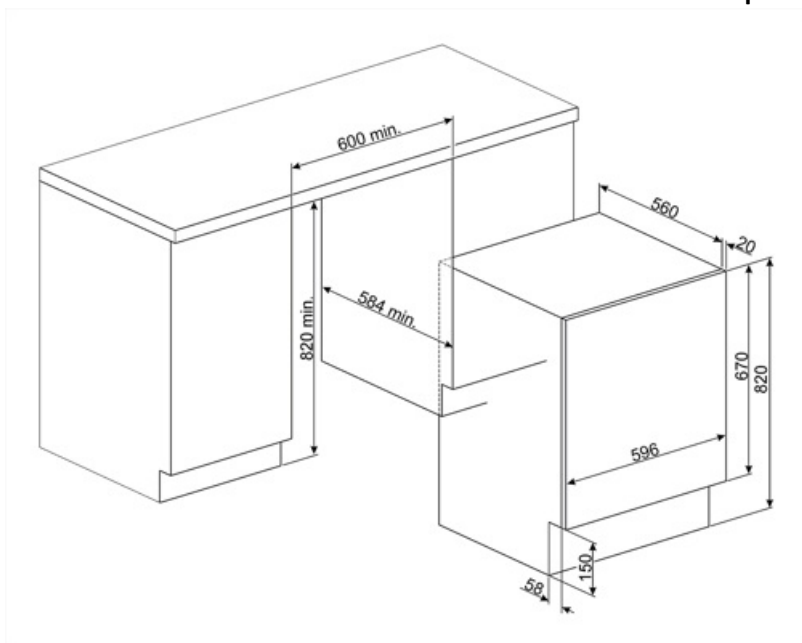
Prestazioni / Etichetta Energetica - Reg. 2019

| | | | |
|--|---|---|------------------|
|  |  | | |
| Marchio o nome del fornitore | SMEG | Classe di efficienza di centrifuga-asciugatura | C |
| Capacità Nominale | 7 kg | Classe di rumorosità nella fase di centrifuga | A |
| Classe di efficienza energetica | E | Rumorosità | 70 dB(A) re 1 pW |
| Energy_cons_100 | 77 kWh | Programme duration at rated capacity | 2:50 h:min |
| Water Consumption | 44 litres | | |

Collegamento Elettrico

| | | | |
|---------------------------|--------|------------------|-------|
| Potenza installata | 2200 W | Frequenza | 50 Hz |
|---------------------------|--------|------------------|-------|

| | | | |
|--------------|-----------|---------------------------------|--------------|
| Corrente | 10 A | Lunghezza cavo di alimentazione | 225 cm |
| Tensione (V) | 220-240 V | Spina | (F;E) Schuko |



Accessori Compatibili



KITPLV2












Kit di prolunga per lavastoviglie e lavabiancheria: lunghezza mt. 2




















KITWDHE1

Kit di innalzamento di 5 cm per lavabiancheria e lavasciuga da incasso

Glossario simboli

| | |
|---|---|
|  <p>Sistema Acquastop: Il dispositivo esclude la possibilità di allagamenti mediante un microinterruttore posto sotto la vasca, il quale blocca istantaneamente l'ingresso dell'acqua nella macchina. Un'ulteriore sicurezza è garantita da una valvola posta sul tubo di carico che ne rileva eventuali perdite.</p> |  <p>Antipiega: Opzione specifica che, attraverso la rimodulazione delle fasi di lavaggio e risciacquo, insieme alla diminuzione della velocità di centrifuga finale, aiuta a prevenire la formazione di pieghe nel bucato, proteggendo i capi più delicati, e rende la stiratura più facile.</p> |
|  <p>Controllo dei consumi idrici: In tutti i modelli di lavabiancheria è presente il sistema di carico variabile, in base al quale la macchina diversifica automaticamente il ciclo di lavaggio e i tempi di funzionamento a seconda della quantità e del tipo di biancheria introdotta, consentendo un significativo risparmio di acqua e di energia elettrica.</p> |  <p>Auto-bilanciamento del carico: Garantisce la perfetta distribuzione della biancheria all'interno del cestello. Nel caso in cui sia rilevato uno sbilanciamento, la velocità di centrifuga viene adattata in modo da ridistribuire uniformemente la biancheria all'interno del cesto e ridurre così le vibrazioni.</p> |
|  <p>Blocco comandi: L'opzione blocco comandi, presente su diverse tipologie di prodotti, permette di bloccare tutte le funzioni e i programmi impostati, nonché i comandi, per una totale sicurezza soprattutto in presenza di bambini.</p> |  <p>A++: Gli elettrodomestici Smeg consentono un notevole risparmio energetico ascrivibile in Classe A, A+, A++ e A+++, per ridurre i consumi, pur mantenendo la massima efficienza, e garantire il rispetto per l'ambiente.</p> |
|  <p>Classe di efficienza energetica E</p> |  <p>Partenza differita: Consente di posticipare fino a 24 ore l'avvio del programma, in base alle proprie esigenze, e di effettuare quindi il lavaggio anche nelle fasce orarie in cui il costo dell'energia è minore.</p> |
|  <p>Display LED: Per ottimizzare le prestazioni e semplificare al massimo l'utilizzo dell'elettrodomestico, alcune lavabiancheria e alcuni frigoriferi sono dotati di un display LED che permette di visualizzare lo stato di funzionamento del prodotto.</p> |  <p>Oblò largo 30 cm: Le grandi dimensioni dell'oblò da 30 cm rendono le operazioni di carico e scarico del bucato ancora più agevoli e veloci favorendo la massima praticità d'uso.</p> |
|  <p>Filtri easy-to-clean: L'opzione, tramite apposite spie di segnalazione, avverte della necessità della pulizia periodica dei filtri, onde evitare dimenticanze e così garantire nel tempo il perfetto funzionamento dell'asciugatrice. La comoda posizione dei filtri rendono la manutenzione rapida ed estremamente semplice.</p> |  <p>Opzione intensivo: questa funzione prolunga la durata del ciclo di lavaggio e aumenta l'intensità del lavaggio, garantendo una pulizia più profonda dei capi particolarmente sporchi.</p> |
|  <p>Opzione prelavaggio: Programma prelavaggio indicato per capi particolarmente sporchi.</p> |  <p>Eco 40-60: programma di riferimento previsto dalla normativa UE per misurare le prestazioni energetiche delle lavatrici. Ideale per il cotone normalmente sporco lavabile a 40 °C o 60 °C, offre un eccellente equilibrio tra pulizia e risparmio a fronte di un tempo di lavaggio più lungo.</p> |

| | | | |
|--|--|---|--|
|  | Cotone: programma pensato per il lavaggio di capi di cotone mediamente o molto sporchi, assicurando una pulizia completa ed efficace. |  | Delicati: Programma ideale per indumenti delicati e in seta che richiedono una particolare attenzione nel lavaggio, utilizzando acqua a temperatura ambiente e lente rotazioni del cestello. |
|  | Scarico acqua: Scarico acqua |  | Risciacquo aggiuntivo: Opzione che aggiunge un ulteriore risciacquo a quello già previsto nel programma scelto, per eliminare ogni residuo di detersivo. Questa funzione è particolarmente indicata per chi soffre di allergie o problemi cutanei. |
|  | Lavaggio a mano: Programma adatto per i capi che richiedono un lavaggio a mano o una semplice rinfrescata. Utilizza acqua fredda ed una bassa velocità di centrifuga per assicurare la massima cura degli indumenti. |  | Jeans: Ciclo speciale pensato per rispondere alle esigenze di lavaggio di uno tra i capi di abbigliamento più diffusi, i Jeans. Il programma consente di lavare i capi in denim, rispettandone i colori e limitando al minimo le pieghe. |
|  | Mix: Programma che consente di lavare capi con colori e tessuti diversi. Ideale per effettuare lavaggi quotidiani per carichi misti di abiti poco sporchi. |  | Notturmo: Questo ciclo consente alla lavabiancheria di funzionare nel rispetto del silenzio, grazie a rotazioni più lente del cestello e fasi di lavaggio e ammollo più lunghe. È ideale per coloro che vogliono sfruttare i vantaggi delle ridotte tariffe energetiche previste durante la notte. |
|  | Rapido 15 min.: ideale per piccoli carichi di capi leggermente sporchi, garantisce un lavaggio veloce in pochissimo tempo. |  | Rapido: Permette di ridurre i tempi del programma selezionato, qualora il bucato non necessiti di lavaggi intensi e prolungati. |
|  | Risciacquo e centrifuga: questo programma è adatto per il risciacquo e la centrifuga dei capi |  | Camicie: Programma specifico che consente di lavare le camicie con la massima cura, rispettando i tessuti e riducendo al minimo la formazione di pieghe, così da poter ottenere i migliori risultati di stiratura in tempi brevi. |
|  | Sport: programma studiato per lavare rapidamente l'abbigliamento sportivo e tecnico, sottoposto a frequenti lavaggi, assicurando igiene ottimale e protezione delle fibre. |  | Sintetici: programma dedicato ai tessuti sintetici e misti. Ideale per capi con sporco leggero o normale, utilizza temperature moderate e un'azione più delicata per proteggere le fibre e ridurre la formazione di pieghe, garantendo una pulizia efficace senza stressare i materiali. |
|  | Lana: È un programma speciale pensato per rispondere alle esigenze di lavaggio di uno tra i capi di abbigliamento più diffusi in inverno. Consente di lavare i capi proteggendoli e mantenendoli morbidi e voluminosi. |  | Opzione rapido: Opzione che permette di ridurre i tempi del programma selezionato, quando i capi da lavare non necessitano di un lavaggio prolungato. |
|  | L'attenta progettazione della vasca e del cestello ha permesso di raggiungere una capacità di carico sino a 7 Kg di bucato nella lavabiancheria. | | |

Benefit

15 programmi

Fino a 15 programmi per rispondere a ogni esigenza giornaliera

Display LED

Con soft touch control e luci a LED per impostare e selezionare facilmente ogni opzione in modo intuitivo e veloce