

LBI147

Código EAN
 Product Family
 Commercial width
 Installation
 Load type

8017709302818
 Washing Machine
 60 cm
 Fully integrated
 Frontal



Programas

Controls
 Gráfico dos programas
 No. of programmes
 Programmes

Electronic
 Símbolos
 15



Shirts



Cotton



Delicates



Eco 40-60



Jeans



Wool



Hand Wash



Mix



Night

Edredom



Quick Wash



Rinse + Spin



Drain + Spin



Synthetics



Sport

Washing Temperature

Cool

20°C

30°C

40°C

60°C

90°C

Special programmes



Shirts



Jeans



Night



Quick 15 min



Sport

Woolmark Cycle

No

Display

Residual time indicator delay start programme status indication

spin regulation temperature regulation

Display type 

Buttons/Options

 Delay timer  FlexiTime  Prewash

 Additional rinse  Anti-wrinkle (easy ironing)  Quick

 Intensive

On/off indicator (light) Yes
 Programme progress indicator (light) On display
 End of cycle indicator (light) On display

Technical Features



Durability index	6.5	Door diameter	30 cm
Type of motor	Standard	Door opening	110°
Direct Motion motor	No	Automatic variable load	Yes
Hidrojato	No	Antifoam system	Yes
Electronic control functioning	Yes	Load balancing system	Automatic
Programme selection knob	Yes	Easy to access filter	Yes
Programme/temperature selection knob	Yes	Resistencia Life Plus	No
Spin speed selection on display/LED	No spin/ 600/ 800/ 1000/ 1200/ 1400	Child lock (functions block)	Control block
Display/led for temperature regulation	No	Anti-flood system	Yes
Polypropilene tank	Yes	Aquastop system	Total
Basket	Stainless steel	Dual Water	No
Drum capacity	52 l	Furniture door can be fitted on right or left side with adjustable hinges	Yes
Liquid detergent accessory as standard	Yes		

Etiqueta de Desempenho / Energia - Reg. 2019



Nome ou marca do fornecedor	SMEG	Classe de eficiência de secagem	B
Capacidade Nominal	7 kg	Classe de ruído acústico aerotransportado	A

Classe de eficiência energética

E

Energy_cons_100
Consumo de Água

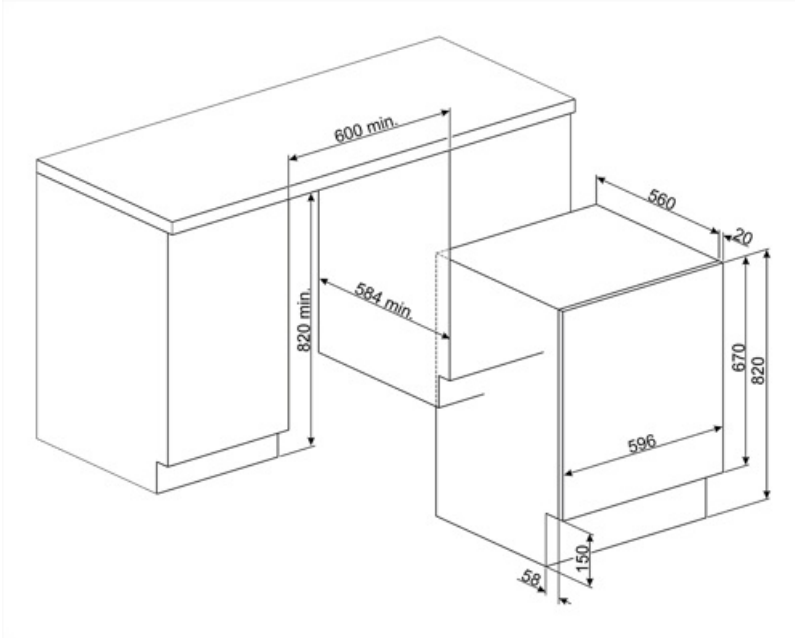
77 kWh
44 litros

Ruído acústico aerotransportado

72 dB(A) re 1 pW

Duração do programa na capacidade nominal

2:50 h:min



Compatible Accessories



KITPLV2













Extensão do kit para máquina lava-louça e máquina de lavar: comprimento mt. 2





















KITWDHE1

Kit de elevação de 5 cm para máquinas lava-louças e secadoras totalmente integradas

Symbols glossary

-  **A++:** A classe de eficiência energética A++ ajuda a economizar até 20% de energia em comparação com a classe A. O desempenho máximo com consumo mínimo é garantido.
-  **Conhecimento total:** A maioria dos modelos de máquinas lava-louças Smeg são equipados com Acquastop Total, que permite evitar inundações como resultado de vazamento de água. O sistema consiste em um sensor flutuante, disposto sob a câmara interna de uma máquina lava-louça, que bloqueia o fornecimento de água dentro do aparelho em caso de vazamento de água para a bandeja inferior. Uma válvula eletromagnética adicional na mangueira de entrada de água também bloqueia automaticamente o fornecimento de água se detectar vazamento de água na mangueira. Para Lavandaria: Totalmente familiarizado, o produto é construído com 3 níveis de dispositivos anti-inundação para garantir a proteção contra vazamento de água. Para Lavandaria: Totalmente familiarizado, o produto é construído com 3 níveis de dispositivos anti-inundação para garantir a proteção contra vazamento de água.
-  **Ferro Fácil:** esta é uma opção que pode ser selecionada para garantir a a roupa acabada é deixada com menos vincos para facilitar a passagem de roupa.
-  **Carga variável:** Em todos os modelos de máquinas de lavar está presente o sistema de carga variável, segundo o qual a máquina diversifica automaticamente o ciclo de lavagem e o tempo de operação dependendo da quantidade e tipo de roupa introduzida, permitindo uma economia significativa de água e energia, até 30% em comparação com as versões com carga fixa.
-  **Balanceamento Automático de Carga:** fornece uma distribuição ideal de roupa no tambor. No caso de o desequilíbrio ser detectado, a velocidade de rotação começa a ser controlada de tal forma a redistribuir uniformemente o vestuário no tambor e, assim, reduzir a vibração.
-  **Bloqueio para crianças:** alguns modelos estão equipados com um dispositivo para bloquear o programa/ciclo para que não possa ser acidentalmente alterado.
-  **Temporizador de atraso:** pode ser configurado para executar o programa em um momento conveniente ou para tirar proveito de períodos de energia fora de pico.
-  **Display LED:** para mostrar os programas, funções e opções selecionadas e o tempo até ao final do ciclo.
-  **30 cm:** Grande portinhola de carga de 30-32-33 cm de diâmetro, torna o carregamento e descarregamento de roupa mais fácil e rápido com a máxima facilidade de uso.
-  **Esta opção aconselha quando a limpeza periódica dos filtros é necessária,** a fim de evitar o esquecimento e, assim, garantir o perfeito funcionamento do secador ao longo do tempo. A posição conveniente dos filtros torna a manutenção rápida e extremamente simples.
-  **Horário de trabalho flexível:** A opção FlexiTime permite ao utilizador reduzir o tempo do ciclo selecionado, proporcionando flexibilidade e controle adicionais.
-  **Intensivo:** esta opção intensifica o programa selecionado. A duração do ciclo e o consumo de água são reduzidos tendo em conta o tipo de roupa, garantindo ainda excelentes resultados de lavagem, mesmo no caso de manchas difíceis de eliminar.

-  Pré-lavagem: programa concebido para vestuário muito sujo.
-  Use para lavar a sua roupa de algodão e linho normalmente suja e resistente. Embora lave mais do que todos os outros programas, proporciona uma elevada poupança de energia e água. A temperatura real da água pode ser diferente da temperatura de lavagem indicada. Quando você carrega a máquina com menos roupa (por exemplo, ½ capacidade ou menos), o tempo do programa pode ficar automaticamente mais curto. Neste caso, o consumo de energia e água diminuirá mais, proporcionando uma lavagem mais económica. Este programa está disponível nos modelos com o indicador de tempo restante.
-  Para drenar a água na máquina.
-  Lavagem à mão: este programa específico para tecidos delicados utiliza rotações mais lentas do tambor para garantir o máximo cuidado com o vestuário.
-  **Mix** Tecidos mistos: este ciclo foi concebido para uma roupa ligeiramente suja numa mistura de algodão e sintéticos, ou pode ser usado apenas para refrescar peças armazenadas.
-  Super-rápido 15 min: um programa concebido para lavar pequenas quantidades de roupa rapidamente, ideal para lavar vestuário levemente sujo.
-  Para drenar a água para o cesto + ação da centrífuga
-  Ginásio: Ginásio, um ciclo projetado para lavar roupas levemente sujas, ou seja, esportes desgastados, esta é uma lavagem rápida que também é gentil com os tecidos.
-  Lã: este programa para lã ou tecidos delicados usa rotações mais lentas do tambor para garantir o máximo cuidado com o vestuário.
-  Algodão: Para tecidos sujos de algodão
-  Delicado: Roupas como roupas íntimas, meias e tecidos de luxo devem ser secas no ciclo delicado para ajudar a prolongar a vida útil da roupa.
-  Enxágue Extra: Enxágue Extra: adiciona um ciclo de enxágue extra ao já fornecido no programa escolhido, para remover qualquer detergente residual. Esta função é particularmente adequada para aqueles com alergias ou problemas de pele.
-  Calças de ganga: um ciclo de lavagem que é gentil com a cor e o tecido da ganga, minimizando os vincos.
-  Noite: um programa ideal para aqueles que querem tirar proveito de períodos de energia fora de pico, este ciclo é particularmente silencioso devido a rotações mais lentas do tambor.
-  Super rápido: um programa concebido para lavar pequenas quantidades de roupa rapidamente, ideal para lavar vestuário levemente sujo.
-  Camisas: um ciclo para lavar as camisas num curto espaço de tempo com o máximo cuidado, usando uma rotação delicada para facilitar a passagem a ferro.
-  Sintéticos: para lavar suas roupas sintéticas (camisas, blusas, misturas sintéticas/de algodão, etc.). Lava com uma ação suave e tem um ciclo de lavagem mais curto em comparação com o programa Algodão. Para cortinas e tules, utilize o programa Synthetic 40° °C com funções pré-lavagem e anti-vinco selecionadas. Como a sua textura em malha provoca espuma excessiva, lave os véus/tule colocando pouca quantidade de detergente no compartimento de lavagem principal. Não coloque detergente no compartimento de pré-lavagem.
-  Opção que permite reduzir os tempos do programa selecionado.



O tambor tem capacidade máxima de 7kg de roupa seca.



Classe de eficiência energética E.



8,0
litros por ciclo