

## LBI147

EAN Code	8017709302818
Família	Máquina de lavar roupa
Largura	60 cm
Instalação	de encastre total
Tipo de carga	Carga frontal



## Design

Cor	Branco	Cor do comando dos programas/temperatura	Branco
Cor do painel frontal	Branco	Cor da porta	Branca
Cor do LED/ Display	Verde	Door window	Série Standard
Tipo de painel frontal	Smeg ST 2010	Cor do puxador da porta	Branco
Cor dos comandos das funções	Branco	Cor da gaveta	Branco
Cor do botão On/Off	Botão On/Off branco	Cor da estrutura	Branca
Nº de comandos	1	Cor do tampo superior	Branco

## Programas

Comandos  
Gráfico dos programas  
Nº de programas  
Programas

Comandos eletrónicos  
Símbolos  
15

 Camisas	 Algodão	 Delicada
 Eco 40-60	 Jeans	 Lã
 À mão	 Mista	 Noturno
Edredom	 Rápido	 Enxaguar+centrifugar
 Escoar+centrifugar	 Sintéticos	 Sport

## Temperaturas de lavagem

Frio	20° C	30° C
40° C	60° C	90° C

## Programas especiais

 Camisas especial	 Jeans	 Noturno
 Rápido 15 min	 Sport	

## Display

Visualização do tempo para finalizar o programa

Programação de início diferido

Indicação da fase do programa








Regulação da centrifugação

Regulação da temperatura

## Tipo de display



## Opções

 Início diferido	 FlexiTime	 Pré-lavagem
 Enxaguamento extra	 Antivincos	 Rápido
 Intensivo		

Luz indicadora On/Off

Sim

Luz indicadora da fase do programa

No display

Luz indicadora fim do programa

No display

## Especificações técnicas



<b>Durability index</b>	6.5	<b>Diâmetro da porta</b>	30 cm
<b>Tipo de motor</b>	Standard	<b>Abertura da porta</b>	110°
<b>Funcionamento por controlo eletrónico</b>	Sim	<b>Carga variável automática</b>	Sim
<b>Comando de seleção de programas</b>	Sim	<b>Sistema antiespuma</b>	Sim
<b>Comando de seleção de programas/temperatura</b>	Sim	<b>Sistema de autoequilíbrio da carga</b>	Automático
<b>Centrifugação (rpm.)</b>	Exclusão/ 600/ 800/ 1000/ 1200/ 1400	<b>Filtro de fácil acesso</b>	Sim
<b>Cuba em polipropileno</b>	Sim	<b>Bloqueio de segurança das crianças</b>	Bloqueio de controlo
<b>Tambor</b>	Tambor em aço inox	<b>Sistema segurança antitransbordo</b>	Sim
<b>Capacidade do tambor</b>	52 l	<b>Sistema AquaStop anti inundações</b>	AquaStop Total anti inundações

Acessório para  
detergente líquido

Sim

O painel da porta pode  
ser fixo à esquerda ou à  
direita com dobradiças  
ajustáveis

Sim

## Performance / Etiqueta energética



Nome do fornecedor ou  
marca registrada: SMEG

Capacidade nominal do  
ciclo no programa ECO  
40-60 7 kg

Classe energética E

Energy\_cons\_100 77 kWh

Water Consumption 44 l

Classe de eficiência de  
perda de humidade na  
centrifugação B

Airbone acoustical noise  
class A

Airbone acoustical noise 72 dB(A) re 1 pW

Duração do programa  
ECO 40-60 na  
capacidade nominal 2:50 h:min

## Ligação elétrica

Potência elétrica  
nominal 2200 W

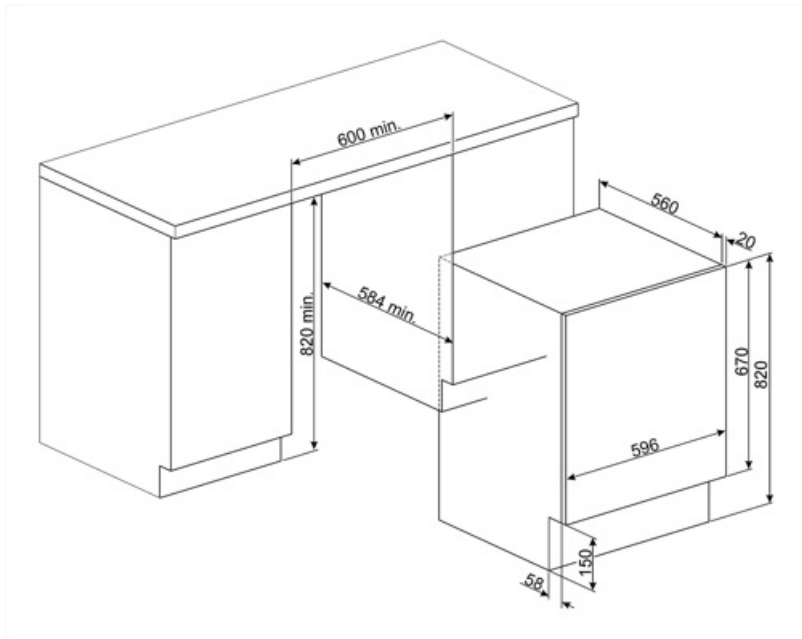
Corrente (Amperes) 10 A

Tensão (Volts) 220-240 V

Frequência (Hz) 50 Hz

Comprimento do cabo  
de alimentação 225 cm

Ficha elétrica (F;E) Schuko



---

## Acessórios Compatíveis

---



### KITPLV2



















Kit extension for dishwasher and washing machine: lenght mt. 2

















### KITWDHE1

5 cm raising kit for built-in washing machines and washer dryers

## Symbols glossary

-  Sistema Aquastop: A segurança é sempre objetivo primário da Smeg. Dependendo do modelo, a máquina vem equipada com dispositivo Aquastop Parcial ou Aquastop Total, para evitar danos acidentais causados por vazamentos de água.
-  Carga variável automática: Todas as máquinas de lavar roupa apresentam o sistema de carga variável automático que avalia eletronicamente o ciclo de lavagem e a temperatura ideal para a quantidade e o tipo de roupa que indicámos ter colocado na máquina. Esta tecnologia permite poupar até 30% de água e energia em comparação com sistemas de carga fixa.
-  Bloqueio de comandos: opção que permite bloquear os comandos. Muito útil para proteger as crianças.
-  Classe de eficiência energética do produto declarada na etiqueta energética e na ficha do produto e em conformidade com os regulamentos UE.
-  Display LED: Para visualizar os programas, funções e opções selecionadas e o tempo para o fim do programa.
-  Esta opção informa quando é necessário a limpeza periódica dos filtros, para garantir o perfeito funcionamento da máquina ao longo do tempo e com os menores consumos. A localização acessível dos filtros torna a manutenção rápida e simples.
-  Intensivo: esta opção melhora o programa selecionado. A duração do ciclo e o consumo de água é reduzido tendo em conta o tipo de roupa, no entanto garante excelentes resultados de lavagem, mesmo em caso de manchas difíceis de remover.
-  Algodão: para roupas de algodão.
-  Delicado: programa ideal para roupas delicadas e sedas, que exigem uma atenção especial na lavagem. A água está à temperatura ambiente e o tambor gira muito lentamente para minimizar o impacto na roupa.
-  Antirrugas: Programa que ajuda a evitar a formação de vincos na roupa. Ideal para proteger as peças de vestuário mais delicadas, e tornar o engomar mais fácil.
-  Sistema automático de ajuste de carga: garante que a roupa seja distribuída uniformemente dentro do tambor. Se o sistema deteta um desequilíbrio, ajusta automaticamente a velocidade de centrifugação para redistribuir a roupa, reduzindo vibrações durante o ciclo de centrifugação.
-  Classe de eficiência energética do produto declarada na etiqueta energética e na ficha do produto e em conformidade com os regulamentos UE.
-  Temporizador para definir o tempo de cozedura. A zona desliga automaticamente após percorrido o tempo pré-definido e emite um sinal acústico para aviso.
-  Identifica o diâmetro do óculo da porta.
-  A função FlexiTime permite ao utilizador reduzir o tempo do ciclo selecionado, para um maior controlo e flexibilidade.
-  Pré-lavagem: programa adequado para roupas muito sujas. Depois deverá submeter-se a roupa a outro programa de lavagem.
-  Algodão Eco: para lavar roupas de algodão e linho. Este programa é mais longo que o normal mas permite beneficiar de menores consumos de água e energia.
-  Escoar: opção para escoar a água do tambor.

-  Enxaguar extra: adiciona um ciclo de enxaguamento extra ao já fornecido no programa escolhido, para remover qualquer detergente residual. Esta função é particularmente adequada para pessoas com alergias.
-  Jeans: programa para lavar peças de denim, reduzindo manchas e rugas e protegendo as cores.
-  Noturno: a rotação mais lenta do tambor e os ciclos de lavagem longos significam que o programa é extra silencioso.
-  Rápido: este programa é próprio para lavar cargas menores. Perfeito para lavar peças pouco sujas ou pouco desgastadas.
-  Camisas: programa especificamente concebido para lavar camisas e blusas com o máximo cuidado, minimizando vincos para facilitar o engomar.
-  Sintéticos: símbolo usado para os programas para lavar roupa sintética. Lava de forma suave e é mais curto que o programa para algodão.
-  Rápido: Este programa rápido a 30°C é próprio para lavar cargas menores. Perfeito para lavar peças pouco sujas ou pouco desgastadas.
-  Lavar à mão: programa adequado para a roupa que requer ser lavada à mão ou simplesmente para revigorar a roupa. Usa água fria e uma baixa velocidade de centrifugação para garantir o máximo de cuidado no tratamento da roupa.
-  Mista: programa para roupas pouco sujas, misturando algodão e sintéticos, ou pode ser usado apenas para refrescar roupa que estava guardada.
-  Super rápido 15 min: programa para lavar pequenas quantidades de roupa, pouco sujas em 15 minutos.
-  Enxaguar e centrifugar: para passar à fase de enxaguamento e centrifugação da roupa.
-  Roupa desporto: lava suavemente a roupa desportiva, que é exposta a lavagens frequentes, de forma rápida e minuciosa.
-  Lãs: programa para lã ou tecidos delicados usa rotações mais lentas do tambor para garantir o máximo cuidado.
-  Carga máxima de roupa , em quilogramas, suportada pelo tambor da máquina.

## Benefit (TT)

---

### 15 programas

15 programas para satisfazer todas as necessidades diárias

### Display LED

Controlo touch suave e luzes LED para uma definição e seleção intuitiva e rápida de cada opção