

LBS147XNL

Code EAN	8017709153434
Famille	Lavante-séchante
Largeur commerciale	60 cm
Profondeur commerciale	Capacité standard
Type de chargement	Frontal



Programmes

Commandes

Électronique

Autocollants multilingues

Nombre de programmes

15

Programmes

 Coton	 Coton Eco	 Chemises
 Clean	 Délicat	 Laine
 Mixte	 Nuit	 Rapide
 Rinçage + Essorage	 Séchage Délicat	 Séchage Normal
 Sport	 Synthétique	 Vidange + Essorage

Température lavage

à Froid

30°C

40°C

60°C

75°C

90°C

Programmes spéciaux

 Chemises	 Mixte	 Nocturne
 Rapide 15 min	 Sport	

Programme spécial Clean pour nettoyer les brins de tissus des tuyaux **Oui**

Afficheur

Visualisation temps résiduel

Programmation Départ Différé

Visualisation chargement

recommandé

Indication avancement programme

Type d'afficheur



Touches/Options



Départ Différé



FlexiTime



Prélavage



Rinçage supplémentaire



Antifroissage (repassage facile)



Intensif



Séchage

Indicateur d'avancement programme

Sur l'afficheur

Indicateur fin de cycle

Sur l'afficheur

Technologie



Consommation effective

Type de moteur **Standard**

Fonctionnement avec **Oui**
contrôle électronique

Manette sélection **Oui**
programme

Manette sélection **Oui**
programme/température

Manette réglage
température

Manette réglage
essorage

Essorage variable **Sans essorage/ 600/ 800/**
(tours/min) **1000/ 1200/ 1400**

Réglage température **Oui**
sur afficheur/LED

Cuve en polypropylène **Oui**

Tambour **Inox**

Volume tambour **52 l**

Accessoire pour **Oui**
détergent liquide fourni

Diamètre hublot **30 cm**

Ouverture hublot **180°**

Chargement variable **Oui**
automatique

Système anti-mousse **Oui**

Système pour le **Automatique**
contrôle anti-balourd

Accès facile au filtre **Oui**

Sécurité enfants **Oui**
(verrouillage
commandes)

Anti-débordement **Oui**

Système Stop-Aqua **Total**

Alimentation d'eau **Simple, froid**

Accessoires inclus

Panneau de meuble **applicable à droite au à**
gauche sur charnières
réglables

Performance / Etiquette Energétique



Capacité de chargement en lavage 7 kg

Capacité de chargement en séchage 4 kg

Vitesse d'essorage maximale 1400 giri/min

Classe énergétique B

Classe d'efficacité de lavage A

Classe énergétique BA

Niveau de bruit pour le lavage 59 dB(A) re 1 pW

Niveau de bruit pour l'essorage 75 dB(A) re 1 pW

Niveau sonore en séchage 61 dB(A) re 1 pW

Consommation d'énergie - Coton 60°C - Seulement en lavage 1.3 kWh

Consommation d'énergie (lavage - lavage + séchage) 5.6 kWh

Consommation d'eau pour le lavage par cycle 49 l

Consommation d'eau (lavage - lavage + séchage) 89 l

Durée du programme normatif 420 min.

Consommation d'énergie annuelle (lavage) 260 kWh

Consommation d'énergie annuelle (lavage + séchage) 1120 kWh

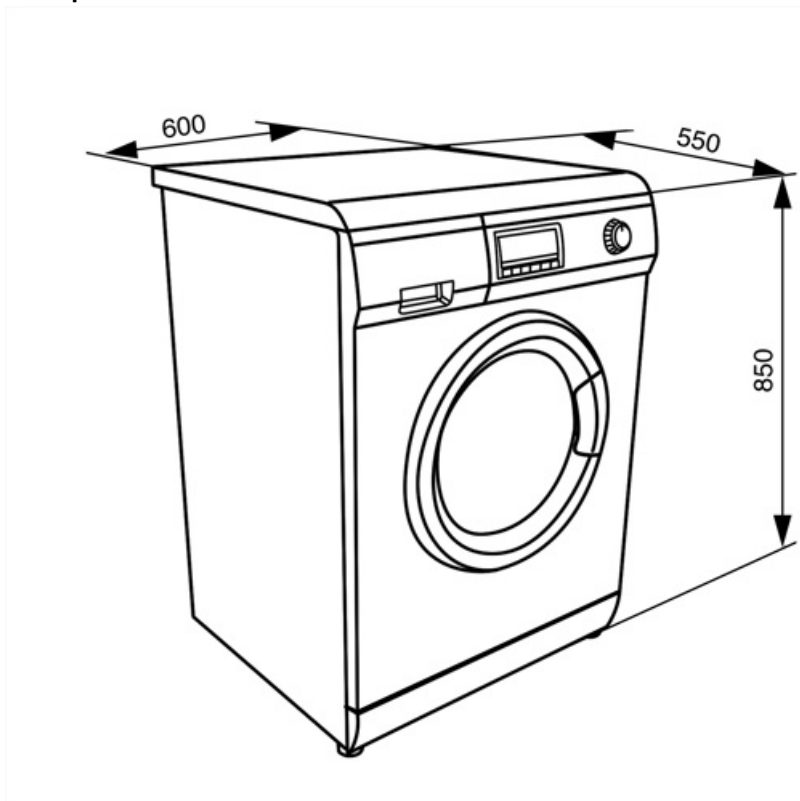
Consommation d'eau annuelle (lavage) 9800 l

Consommation d'eau annuelle (lavage + séchage) 17800 l




Degré d'humidité résiduelle 50 %


















Performance / Etiquette énergétique - Reg. 2019

Nom du fournisseur ou marque SMEG



Symbols glossary

- | | |
|---|--|
|  <p>Système Stop Aqua total : Le dispositif prévient les dégâts des eaux grâce à un micro-interrupteur placé sous la cuve, qui bloque instantanément l'entrée de l'eau dans la machine. Une sécurité supplémentaire est garantie par une électrovanne intégrée dans le tuyau d'alimentation coupant l'eau au robinet.</p> |  <p>Option anti-froissage : La réorganisation des phases de lavage/rinçage associée à la réduction de la vitesse d'essorage, permet de minimiser les plis présents sur le linge à la fin du cycle de lavage. Le repassage devient alors plus facile et plus rapide.</p> |
|  <p>Contrôle de la consommation d'eau : Tous les modèles de lave-linge sont équipés d'un système de chargement variable, selon lequel la machine diversifie automatiquement le cycle de lavage et les temps de fonctionnement en fonction de la quantité et du type de linge introduit, ce qui permet des économies importantes en eau et électricité.</p> |  <p>Système anti-balourd : Garantit une répartition parfaite du linge à l'intérieur du panier. Si un déséquilibre est détecté, la vitesse d'essorage est ajustée pour redistribuer le linge uniformément dans le panier et ainsi réduire les vibrations.</p> |
|  <p>Verrouillage commandes : L'option verrouillage des commandes, présente sur différents types de produits, permet de verrouiller toutes les fonctions et programmes sélectionnés ainsi que les commandes, pour une sécurité totale, notamment en présence d'enfants.</p> |  <p>Départ différé : Permet de reporter jusqu'à 24 heures le démarrage du programme, selon ses besoins, et d'effectuer le lavage même pendant les heures où le coût de l'énergie est moindre.</p> |
|  <p>Afficheur LED : Pour optimiser les performances et simplifier au maximum l'utilisation de l'appareil, certaines machines à laver et certains réfrigérateurs sont équipés d'un afficheur LED qui permet de visualiser l'état de fonctionnement du produit.</p> |  <p>Hublot de 30 cm de large : Les grandes dimensions du hublot de 30 cm de large rendent le chargement et le déchargement du linge encore plus facile et rapide, ce qui le rend extrêmement pratique à utiliser.</p> |
|  <p>B : Indique la classe énergétique de l'appareil.</p> |  <p>Séchage en douceur : Programme conçu pour préparer le linge en vue d'un repassage facile.</p> |
|  <p>Capacité de séchage : Indique la quantité de linge qui peut être placée dans la lavante-sècheuse pour une efficacité de séchage maximale. Le poids est du linge s'entend à sec.</p> |  <p>Nettoyage Filtres : L'option, au moyen de témoins lumineux, avertit de la nécessité d'un nettoyage périodique des filtres, afin d'éviter les oublis et d'assurer ainsi le parfait fonctionnement du sèche-linge dans le temps. La position pratique des filtres rend l'entretien rapide et facile.</p> |
|  <p>Anti-traces : Le traitement spécial auquel est soumis l'acier inox empêche la formation d'halos et d'empreintes digitales sur la surface et contribue à améliorer sa luminosité.</p> |  <p>Flexi Time : Cette option permet d'adapter le temps de lavage aux exigences de chacun et au degré de salissure du linge. Elle peut être utilisée en combinaison avec la majorité des programmes et permet d'en réduire la durée.</p> |
|  <p>Cette option intensifie le programme sélectionné. Le temps de cycle et la consommation d'eau sont réduits en tenant compte du type de linge, tout en garantissant d'excellents résultats de lavage, même dans le cas de taches difficiles à enlever.</p> |  <p>Option de pré-lavage : Programme de pré-lavage adapté aux vêtements particulièrement sales.</p> |

-  Cycle Clean : Ce programme est effectué avec le tambour vide et permet de nettoyer les conduits de séchage dans lesquels des brins de tissu vont s'entrecroiser, ce qui avec le temps peut réduire l'efficacité du séchage. L'écran affiche le symbole du programme à chaque fois qu'il est recommandé d'exécuter le programme.
-  Coton Eco : Symbole faisant référence au programme Cotton Eco
-  Evacuation de l'eau : Evacuation de l'eau
-  Rinçage supplémentaire : Option qui ajoute un rinçage supplémentaire à celui déjà prévu dans le programme choisi, pour éliminer tout résidu de détergent. Cette fonction est particulièrement adaptée aux personnes souffrant d'allergies ou de problèmes de peau.
-  Nocturne : Ce cycle permet à la machine à laver de fonctionner en silence, grâce à une rotation plus lente du tambour et à des phases de lavage et de trempage plus longues. Il est idéal pour ceux qui veulent profiter des tarifs énergétiques réduits pendant la nuit.
-  Rapide : Permet de réduire le temps du programme sélectionné, si le linge ne nécessite pas un lavage intense et prolongé.
-  Chemises : Programme spécial qui vous permet de laver vos chemises avec le plus grand soin, en respectant les tissus et en minimisant la formation de plis, afin que vous puissiez obtenir les meilleurs résultats de repassage dans un court délai.
-  Synthétiques : Symbole utilisé pour les programmes synthétiques
-  La conception soignée de la cuve et du panier a permis d'atteindre une capacité de charge allant jusqu'à 7 kg de linge dans la machine à laver.
-  Coton : Symbole utilisé pour indiquer les programmes relatifs aux vêtements en coton.
-  Délicat : Programme idéal pour les vêtements délicats et la soie qui nécessitent une attention particulière dans le lavage, en utilisant de l'eau à température ambiante et des rotations lentes du tambour
-  Séchage intensif : Programme conçu pour le linge à sécher complètement pour être rangé ou utilisé immédiatement.
-  Mixte : Programme qui permet de laver des vêtements de différentes couleurs et tissus. Idéal pour le lavage quotidien de charges mixtes de vêtements légèrement sales.
-  Rapide 15 min : Le programme Rapide 15 min. vous permet de laver des vêtements légèrement sales en très peu de temps.
-  Rinçage + essorage
-  Sport : Programme adapté à ceux qui pratiquent de l'activité physique qui permet de laver, en peu de temps, les vêtements soumis à des lavages fréquents en assurant une hygiène maximale et le soin des tissus.
-  Laine : Il s'agit d'un programme spécial conçu pour répondre aux besoins de lavage de l'un des vêtements les plus populaires en hiver. Permet de laver les vêtements tout en les protégeant et en les gardant doux et volumineux.