

LBS147XNL

Codice EAN 8017709153434
Famiglia Lavasciuga
Larghezza commerciale 60 cm
Profondità commerciale Capacità standard
Tipo di carica Frontale



Programmi

Comandi

Lingue Clip

Numero di programmi

Programmi

Elettronici

15

 Cotone	 Cotone ECO	 Asciugatura Delicata
 Asciugatura Normale	 Camicie	 Clean
 Delicati	 Lana	 Mix
 Notturmo	 Rapido	 Risciacquo e Centrifuga
 Scarico + Centrifuga	 Sintetici	 Sport

Temperature Lavaggio

Freddo	30°C	40°C
60°C	75°C	90°C

Programmi speciali

 Camicie	 Misti	 Notturmo
 Rapido 15 min	 Sport	

Programma speciale clean per la pulizia dei condotti

Sì

Display

visualizzazione tempo residuo

programmazione partenza differita

visualizzazione carico raccomandato

indicazione avanzamento

programma

Tipo di display



Tasti/Opzioni



Partenza differita



FlexiTime



Prelavaggio



Risciacquo aggiuntivo



Antipiega



Intensivo



Asciugatura

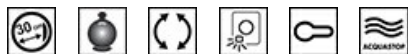
Indicatore di avanzamento programma

A display

Indicatore di fine ciclo

A display

Caratteristiche Tecniche



Consumo effettivo

Tipo di motore Standard

Funzionamento a controllo elettronico Sì

Manopola selezione programmi Sì

Manopola selezione programmi/temperature Sì

Manopola regolazione temperatura

Manopola regolazione centrifuga

Regolazione centrifuga a display/led Esclusione centrifuga/ 600/ 800/ 1000/ 1200/ 1400

Regolazione temperatura a display/led Sì

Vasca in polipropilene Sì

Cestello Inox

Volume cestello 52 l

Accessorio per detersivi liquidi in dotazione Sì

Diametro oblò 30 cm

Apertura oblò 180°

Carico variabile automatico Sì

Sistema antischiuma Sì

Bilanciamento del carico Automatico

Filtro ispezionabile Sì

Sicurezza bambini Blocco impostazioni

Sistema anti-trabocco Sì

Sistema Aquastop Totale

Alimentazione Singola, freddo

Accessori inclusi

Anta del mobile applicabile a dx o a sx su cerniere regolabili

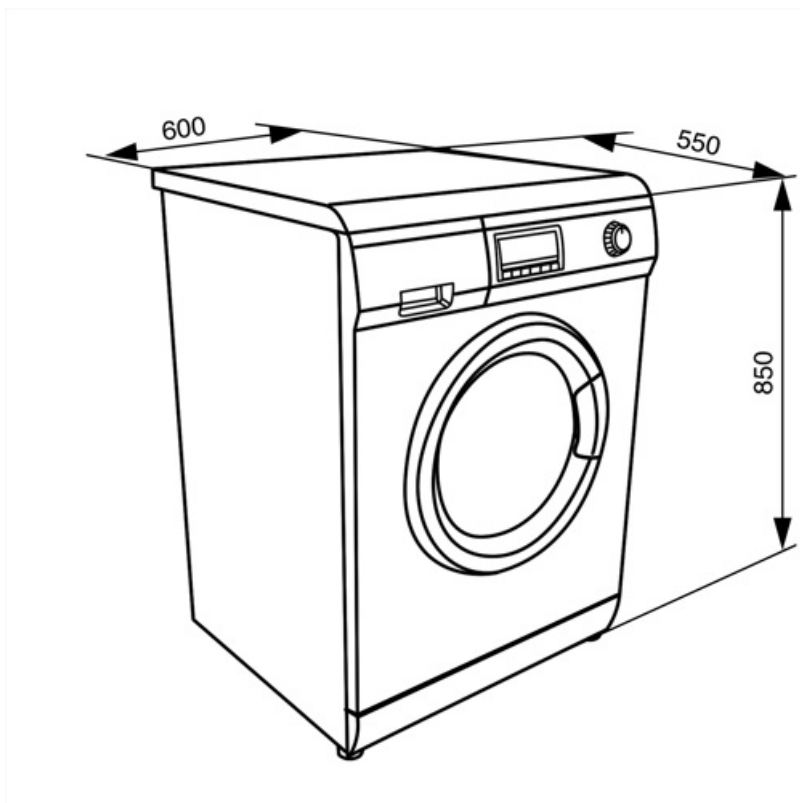
Prestazioni / Etichetta Energetica



















Capacità di carico in lavaggio	7 kg	Consumo di energia (lavaggio+asciugatura) per ciclo	5,6 kWh
Capacità di carico in asciugatura	4 kg	Consumo di acqua (lavaggio) per ciclo	49 l
Velocità massima di centrifuga	1400 giri/min	Consumo di acqua (lavaggio+asciugatura) per ciclo	89 l
Classe di efficienza energetica	B	Durata del programma normativo	420 min.
Classe di efficienza di lavaggio	A	Consumo di energia totale annuo (lavaggio)	260 kWh
Classe	BA	Consumo di energia totale annuo (lavaggio+asciugatura)	1120 kWh
Rumorosità in lavaggio	59 dB(A) re 1 pW	Consumo di acqua totale annuo (lavaggio)	9800 l
Rumorosità in centrifuga	75 dB(A) re 1 pW	Consumo di acqua totale annuo (lavaggio+asciugatura)	17800 l
Rumorosità in asciugatura	61 dB(A) re 1 pW	Grado di umidità residua (%)	50 %
Consumo di energia (lavaggio) per ciclo	1,3 kWh		

















Prestazioni / Etichetta Energetica - Reg. 2019

Marchio o nome del fornitore SMEG



Glossario simboli

-  **Sistema Acquastop:** Il dispositivo esclude la possibilità di allagamenti mediante un microinterruttore posto sotto la vasca, il quale blocca istantaneamente l'ingresso dell'acqua nella macchina. Un'ulteriore sicurezza è garantita da una valvola posta sul tubo di carico che ne rileva eventuali perdite.
-  **Controllo dei consumi idrici:** In tutti i modelli di lavabiancheria è presente il sistema di carico variabile, in base al quale la macchina diversifica automaticamente il ciclo di lavaggio e i tempi di funzionamento a seconda della quantità e del tipo di biancheria introdotta, consentendo un significativo risparmio di acqua e di energia elettrica.
-  **Blocco comandi:** L'opzione blocco comandi, presente su diverse tipologie di prodotti, permette di bloccare tutte le funzioni e i programmi impostati, nonché i comandi, per una totale sicurezza soprattutto in presenza di bambini.
-  **Display LED:** Per ottimizzare le prestazioni e semplificare al massimo l'utilizzo dell'elettrodomestico, alcune lavabiancheria e alcuni frigoriferi sono dotati di un display LED che permette di visualizzare lo stato di funzionamento del prodotto.
-  **B:** Indica la Classe energetica dell'elettrodomestico.
-  **Capacità di asciugatura:** Indica la quantità di biancheria che può essere inserita nella lavasciuga per ottenere la massima efficacia di asciugatura. Il peso s'intende di biancheria a secco.
-  **Antimpronta:** Lo speciale trattamento a cui è sottoposto l'acciaio inox impedisce la formazione di aloni e ditate sulla superficie e contribuisce a esaltarne la lucentezza.
-  **Questa opzione intensifica il programma selezionato. La durata del ciclo e il consumo d'acqua si riducono tenendo conto del tipo di biancheria, garantendo tuttavia ottimi risultati di lavaggio, anche in caso di macchie difficili da eliminare.**
-  **Antipiega:** Opzione specifica che, attraverso la rimodulazione delle fasi di lavaggio e risciacquo, insieme alla diminuzione della velocità di centrifuga finale, aiuta a prevenire la formazione di pieghe nel bucato, proteggendo i capi più delicati, e rende la stiratura più facile.
-  **Auto-bilanciamento del carico:** Garantisce la perfetta distribuzione della biancheria all'interno del cestello. Nel caso in cui sia rilevato uno sbilanciamento, la velocità di centrifuga viene adattata in modo da ridistribuire uniformemente la biancheria all'interno del cesto e ridurre così le vibrazioni.
-  **Partenza differita:** Consente di posticipare fino a 24 ore l'avvio del programma, in base alle proprie esigenze, e di effettuare quindi il lavaggio anche nelle fasce orarie in cui il costo dell'energia è minore.
-  **Oblò largo 30cm:** Le grandi dimensioni dell'oblò da 30 cm rendono le operazioni di carico e scarico del bucato ancora più agevoli e veloci favorendo la massima praticità d'uso.
-  **Asciugatura delicata:** Programma studiato per ottenere il bucato pronto per una facile stiratura.
-  **Filtri easy-to-clean:** L'opzione, tramite apposite spie di segnalazione, avverte della necessità della pulizia periodica dei filtri, onde evitare dimenticanze e così garantire nel tempo il perfetto funzionamento dell'asciugatrice. La comoda posizione dei filtri rendono la manutenzione rapida ed estremamente semplice.
-  **FlexiTime:** Presente su diversi modelli e abbinabile alla maggior parte dei programmi, questa opzione permette di adeguare i tempi di lavaggio alle proprie esigenze e allo sporco effettivo della biancheria, riducendoli senza comprometterne le performance.
-  **Opzione prelavaggio:** Programma prelavaggio indicato per capi particolarmente sporchi.

-  **Ciclo Clean:** Questo programma viene effettuato a cestello vuoto e permette di pulire i condotti di asciugatura nei quali solitamente si depositano le filacce dei tessuti, che nel tempo possono ridurre l'efficacia di asciugatura. Il display visualizza il simbolo del programma ogni volta che se ne raccomandi l'esecuzione.
-  **Cotone Eco:** Simbolo riferito al programma cotone Eco
-  **Scarico acqua:** Scarico acqua
-  **Risciacquo aggiuntivo:** Opzione che aggiunge un ulteriore risciacquo a quello già previsto nel programma scelto, per eliminare ogni residuo di detersivo. Questa funzione è particolarmente indicata per chi soffre di allergie o problemi cutanei.
-  **Notturmo:** Questo ciclo consente alla lavabiancheria di funzionare nel rispetto del silenzio, grazie a rotazioni più lente del cestello e fasi di lavaggio e ammollo più lunghe. È ideale per coloro che vogliono sfruttare i vantaggi delle ridotte tariffe energetiche previste durante la notte.
-  **Rapido:** Permette di ridurre i tempi del programma selezionato, qualora il bucato non necessiti di lavaggi intensi e prolungati.
-  **Camicie:** Programma specifico che consente di lavare le camicie con la massima cura, rispettando i tessuti e riducendo al minimo la formazione di pieghe, così da poter ottenere i migliori risultati di stiratura in tempi brevi.
-  **Sintetici:** Simbolo usato per i programmi sintetici
-  **L'attenta progettazione della vasca e del cestello ha permesso di raggiungere una capacità di carico sino a 7 Kg di bucato nella lavabiancheria.**
-  **Cotone:** Simbolo usato per indicare i programmi riferiti ai capi in cotone
-  **Delicati:** Programma ideale per indumenti delicati e in seta che richiedono una particolare attenzione nel lavaggio, utilizzando acqua a temperatura ambiente e lente rotazioni del cestello.
-  **Asciugatura intensiva:** Programma studiato per il bucato che si desidera far asciugare completamente per essere riposto o utilizzato subito.
-  **Mix:** Programma che consente di lavare capi con colori e tessuti diversi. Ideale per effettuare lavaggi quotidiani per carichi misti di abiti poco sporchi.
-  **Rapido 15 min.:** Il programma Rapido 15 min. permette di lavare capi leggermente sporchi in brevissimo tempo.
-  **Per scaricare l'acqua nel cestello + azione della centrifuga**
-  **Sport:** Programma indicato per chi ama l'attività fisica che permette di lavare, in breve tempo, gli indumenti sottoposti a frequenti lavaggi garantendo la massima igiene e cura delle fibre.
-  **Lana:** È un programma speciale pensato per rispondere alle esigenze di lavaggio di uno tra i capi di abbigliamento più diffusi in inverno. Consente di lavare i capi proteggendoli e mantenendoli morbidi e voluminosi.