

# LBS147XNL

EAN Code	8017709153434
Familie	Was-droogcombinatie
Commerciële breedte	60 cm
Commerciële diepte	Standaard capaciteit
Type lading	Voorlader



## Programs

**Bediening** Elektronisch

Languages clip

Aantal programma's 15



Programma's

 Cotton ECO	 Katoen	 Afpompen + centrifugeren
 Clean	 Delicaat	 Fijne was
 Gemixed	 Kort/Snel was	 Nachtprogramma
 Normal drying	 Overhemden/ Blouses	 Spoelen + Centrifugeren
 Sport	 Synthetisch	 Wol

**Wastemperatuur**

Koud	30°C	40°C
60°C	75°C	90°C

**Speciale programma's**

 Overhemden/ Blouses	 Gemixed	 Nachtprogramma
 Snel 15 min.	 Sport	

Speciaal Clean programma t.b.v. de reiniging van de leidingen Ja

Display

Weergave resttijd

Instelling Delay timer

weergave aanbevolen belading

Programmavoortgang indicatie

Type display



Toetsen/opties



Delay timer



Familie AS400



Voorwas



Extra spoelen



Anti-creuk



Intensief



Drogen


Programmavoortgang indicator

Op display

Indicator einde cyclus

Op display

## Technische specificaties



Effectief verbruik

Type motor

Standaard

Functionering met elektronische controle

Ja

Programmaknop

Ja

Programma-/temperatuurknop

Ja

Temperatuurknop

Centrifugeknop

Centrifuge regeling op display/ LED

Niet centrifugeren/ 600/ 800/ 1000/ 1200/ 1400

Temperatuurregeling op display/ LED

Ja

Polypropyleen tank

Ja

Korf

Roestvrij staal

Capaciteit trommel

52 l

Accessoire voor vloeibare reinigingsmiddelen meegeleverd

Ja

Diameter deur

30 cm

Opening deur

180°

Variabele automatische lading

Ja

Schuimbewaking

Ja

Balanceringsysteem belading

Automatisch

Makkelijk te bereiken filter

Ja

Kinderbeveiliging

Blokkeringsinstellingen

Anti-overloopsysteem

Ja

Acquastop systeem

Totaal

Watertoevoer

Enkel; koud water

Inbegrepen accessoires

Meubeldeur kan rechts of links worden gemonteerd met verstelbare scharnieren

## Prestaties / energielabel



Laadcapaciteit wassen 7 kg

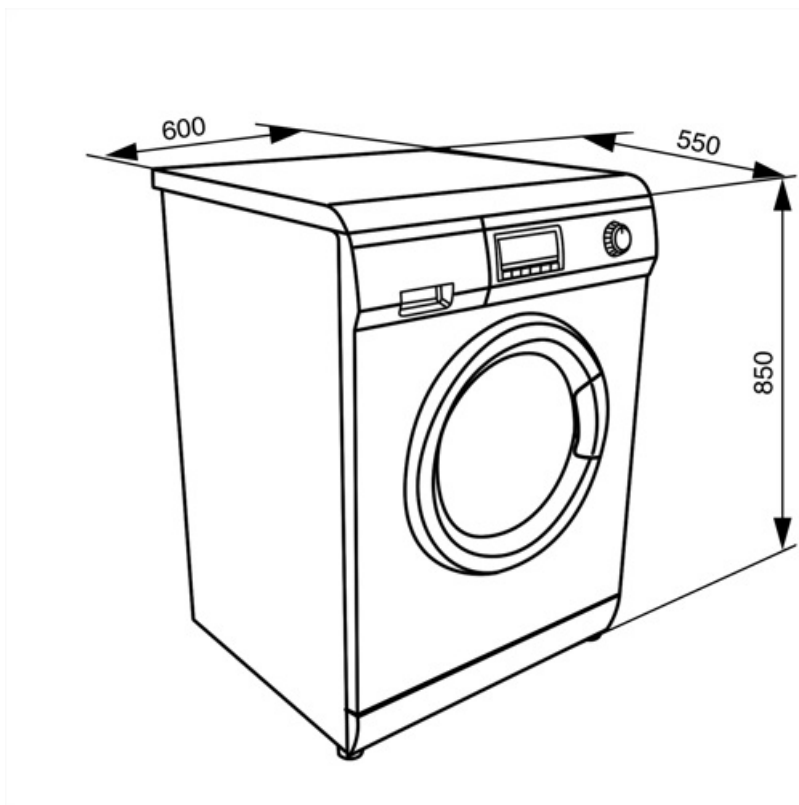
Laadcapaciteit drogen 4 kg

Energieverbruik (wassen - wassen + drogen) 5,6 kWh

















<b>Maximale centrifugesnelheid</b>	1400 giri/min	<b>Waterverbruik per cyclus wassen</b>	49 l
<b>Energie-efficiëntieklasse</b>	B	<b>Waterverbruik (wassen - wassen + drogen)</b>	89 l
<b>Efficiëntieklasse wassen</b>	A	<b>Duur normatief programma</b>	420 min.
<b>Energieklasse</b>	BA	<b>Totaal jaarlijks energieverbruik</b>	260 kWh
<b>Geluidsniveau wassen</b>	59 dB(A) re 1 pW	<b>Jaarlijks energieverbruik wassen en drogen</b>	1120 kWh
<b>Geluidsniveau centrifugeren</b>	75 dB(A) re 1 pW	<b>Jaarlijks waterverbruik wassen</b>	9800 l
<b>Geluidsniveau drogen</b>	61 dB(A) re 1 pW	<b>Jaarlijks waterverbruik wassen en drogen</b>	17800 l
<b>Energieverbruik - Katoen 60°C alleen wassen</b>	1,3 kWh	<b>Resterende vochtigheidsgraad (%)</b>	50 %


















## Performance / Energy Label - Reg. 2019

Supplier's name or trademark      SMEG



## Symbols glossary

	<p><b>Totaal aquastop:</b> De meeste modellen vaatwassers van Smeg zijn uitgerust met Aquastop Totaal, waarmee wateroverlast als gevolg van waterlekage kan worden voorkomen. Het systeem bestaat uit een vlotteursensor, geplaatst onder de binnenkamer van een vaatwasser, die de watertoevoer in het apparaat blokkeert in geval van waterlekage in de onderste bak. Een extra elektromagnetische klep op de watertoevoerslang blokkeert ook automatisch de watertoevoer als er waterlekage in de slang wordt gedetecteerd. Voor wasgoed: Totaal aquastop, het product is gebouwd met 3 niveaus van anti-overstromingsapparaten om bescherming tegen waterlekage te garanderen.</p>		<p><b>Easy Iron:</b> dit is een optie die kan worden geselecteerd om ervoor te zorgen dat het wasgoed minder kreukt en het strijken gemakkelijker wordt</p>
	<p><b>Variable load:</b> In all models of washing machines is present the system of variable load, according to which the machine automatically diversifies the wash cycle and the time of operation depending on the quantity and type of laundry introduced, allowing a significant saving of water and energy power, up to 30% compared to the versions with fixed load.</p>		<p><b>Automatic Load Balancing:</b> provides an ideal distribution of laundry in the drum. In case if the imbalance is detected, the rotation speed starts being controlled in such way to evenly redistribute laundry in the drum, and thus reduce vibration.</p>
	<p><b>Kinderslot:</b> sommige modellen zijn voorzien van een apparaat om het programma / de cyclus te vergrendelen zodat het niet kan per ongeluk veranderd</p>		<p><b>Vertragingstimer:</b> kan worden ingesteld om het programma op een geschikt tijdstip uit te voeren of om te profiteren van energieperiodes buiten de piekuren.</p>
	<p><b>LED-display:</b> toont de geselecteerde programma's, functies en opties en de tijd tot het einde van de cyclus.</p>		<p><b>30 cm:</b> Large loading hatch of 30-32-33 cm in diameter, makes laundry loading and unloading easier and faster with maximum ease of use.</p>
	<p><b>B:</b> Energieklasse van het product, gemeten van A+++ tot D / G, afhankelijk van de productfamilie.</p>		<p><b>Behoedzaam drogen:</b> programma ontworpen om de was klaar te maken voor gemakkelijk strijken.</p>
	<p>This shows the amount of laundry that can be inserted into the tumble dryer in KG.</p>		<p>This option advises when the periodic cleaning of the filters is needed, in order to avoid forgetfulness and thus guarantee the perfect functioning of the dryer over time. The convenient position of the filters makes maintenance fast and extremely simple.</p>
	<p><b>Vingerafdrukbestendig roestvrij staal:</b> Vingerafdrukbestendig roestvrij staal zorgt ervoor dat roestvrij staal er zo goed als nieuw uitziet.</p>		<p><b>FlexiTime:</b> The FlexiTime option allows the user to reduce the time of the cycle selected, providing extra flexibility and control.</p>
	<p><b>Intensive:</b> this option intensifies the selected program. Cycle duration and water consumption are reduced by taking into account the type of laundry, while still guaranteeing excellent washing results, even in the case of stains that are difficult to eliminate.</p>		<p><b>Prewash:</b> program designed for heavily soiled garments.</p>

-  **Cleaning programme:** A cleaning programme has been created to maintain the performance of washer/dryers. The display shows automatically when cleaning is required.
-  **Use to wash your normally soiled, durable cotton and linen laundry.** Although it washes longer than all other programmes, it provides high energy and water savings. Actual water temperature may be different from the stated wash temperature. When you load the machine with less laundry (e.g. ½ capacity or less), programme time may automatically get shorter. In this case, energy and water consumption will decrease more, providing a more economic wash. This programme is available in the models with the remaining time indicator.
-  **To drain the water in the machine.**
-  **Extra Rinse:** Extra Rinse: adds an extra rinse cycle to that already provided in the program chosen, to remove any residual detergent. This function is particularly suitable for those with allergies or skin problems.
-  **Night:** an ideal programme for those who want to take advantage of off-peak energy periods, this cycle is particularly quiet due to slower rotations of the drum.
-  **Super fast:** a programme designed to wash small amounts of laundry fast, ideal for washing lightly soiled garments.
-  **Shirts:** a cycle to wash shirts in a short time with the utmost care, using a delicate spin for easy ironing.
-  **Synthetics:** to wash your synthetic clothes (shirts, blouses, synthetic/cotton blends, etc.). It washes with a gentle action and has a shorter washing cycle compared to the Cottons programme. For curtains and tulle, use the Synthetic 40°C programme with prewash and anti-creasing functions selected. As their meshed texture causes excessive foaming, wash the veils/tulle by putting little amount of detergent into the main wash compartment. Do not put detergent in the prewash compartment.
-  **Drum has maximum capacity of 7kg of dry laundry.**
-  **Cotton:** For soiled fabrics in cotton
-  **Delicate:** Clothing such as underwear, hosiery and luxury fabrics should be dried on the delicate cycle to help extend the life of the clothing.
-  **Program designed for clothes that have to be stored or used immediately.**
-  **Mixed fabrics:** this cycle is designed for lightly soiled laundry in a mix of cottons and synthetics, or can be used just to refresh stored items.
-  **Super fast 15 min:** a programme designed to wash small amounts of laundry fast, ideal for washing lightly soiled garments.
-  **To drain the water into the basket + centrifuge action**
-  **Gym:** Gym, a cycle designed for washing lightly soiled garments, ie sports wear, this is a fast wash which is also kind to fabrics.
-  **Wool:** this programme for wool or delicate fabrics uses slower rotations of the drum to ensure the utmost care for clothing.