

LBS147XNL

EAN Code	8017709153434
Categoria	Máquina de lavar e secar roupa
Largura	60 cm
Profundidade comercial	standard
Tipo de carga	Carga frontal



Programas

Comandos














Etiquetas com os programas em várias línguas para adaptar no painel

Nº de programas

Comandos eletrónicos

15

Programas

 Algodão	 Algodão ECO	 Camisas
 Delicada	 Enxaguar+centrifugar	 Escoar+centrifugar
 Lãs	 Limpeza	 Mista
 Noturno	 Rápido	 Secagem delicada
 Secagem normal	 Sintéticos	 Sport

Temperaturas de lavagem

Frio	30° C	40° C
60° C	75° C	90° C

Programas especiais

 Camisas especial	 Mista	 Noturno
 Rápido 15 min	 Sport	

Programa especial de limpeza das condutas **Sim**
Display

Visualização do tempo para finalizar

Programação de início diferido

visualização da carga recomendada


o programa

Indicação da fase do programa


Tipo de display




Opções

 Início diferido

 FlexiTime

 Pré-lavagem

 Enxaguamento extra

 Antivincos

 Intensivo

 Secagem


Luz indicadora da fase do programa

No display

Luz indicadora fim do programa

No display

Especificações técnicas



Consumo efetivo

Tipo de motor Standard

Funcionamento por controlo eletrónico Sim

Comando de seleção de programas Sim

Comando de seleção de programas/temperatura Sim

Comando de seleção da temperatura

Comando de seleção da centrifugação

Centrifugação (rpm.) Exclusão/ 600/ 800/ 1000/ 1200/ 1400

Seleção da temperatura no display/LED Sim

Cuba em polipropileno Sim

Tambor Tambor em aço inox

Capacidade do tambor 52 l

Acessório para detergente líquido Sim

Diâmetro da porta 30 cm

Abertura da porta 180°

Carga variável automática Sim

Sistema antiespuma Sim

Sistema de autoequilíbrio da carga Automático

Filtro de fácil acesso Sim

Bloqueio de segurança das crianças Bloqueio de controlo

Sistema segurança antitransbordo Sim

Sistema AquaStop anti inundações AquaStop Total anti inundações

Alimentação de água Admissão de água fria

Acessórios incluídos

O painel da porta pode ser fixo à esquerda ou à direita com dobradiças ajustáveis

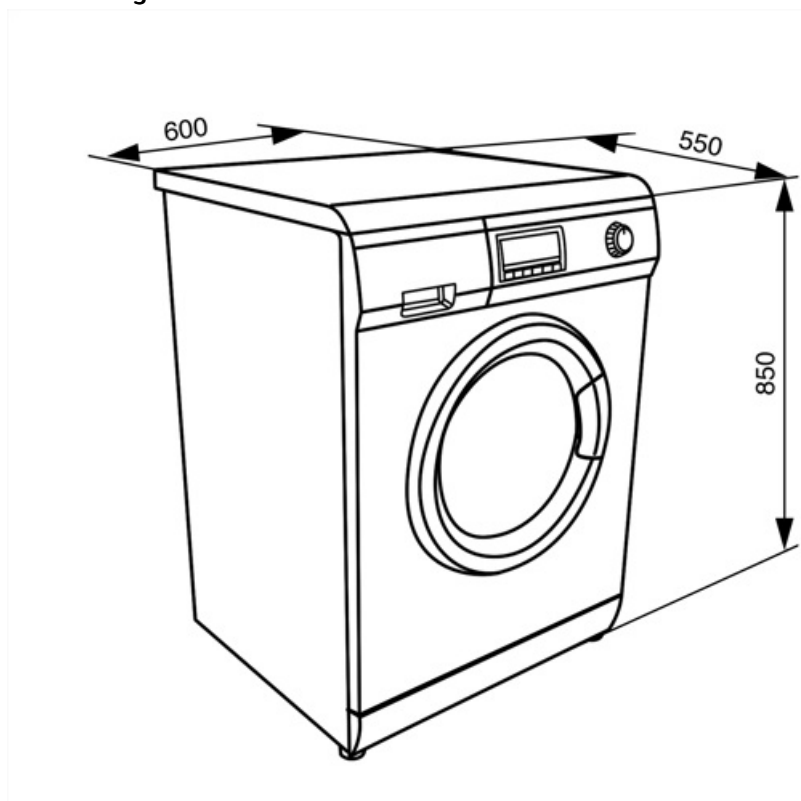
Performance / Etiqueta energética





















Capacidade de carga na lavagem	7 kg	Consumo de energia (lavagem + secagem)	5,6 kWh
Capacidade de secagem	4 kg	Consumo de água (lavagem) por ciclo	49 l
Velocidade máxima de centrifugação	1400 giri/min	Consumo de água (lavagem + secagem) por ciclo	89 l
Classe energética	B	Duração do programa normativo	420 min.
Classe de eficiência da lavagem	A	Consumo total anual de energia (lavagem)	260 kWh
Classe energética	BA	Consumo total anual de energia (lavagem + secagem)	1120 kWh
Nível de ruído na lavagem	59 dB(A) re 1 pW	Consumo anual de água (lavagem)	9800 l
Nível de ruído na centrifugação	75 dB(A) re 1 pW	Consumo anual de água (lavagem + secagem)	17800 l
Nível de ruído na secagem	61 dB(A) re 1 pW	Grau de humidade residual (%)	50 %
Consumo de energia - Algodão 60°C - Apenas lavagem	1,3 kWh		
















Performance / Etiqueta energética

Nome do fornecedor ou marca registrada: SMEG



Symbols glossary

	Sistema Aquastop: A segurança é sempre objetivo primário da Smeg. Dependendo do modelo, a máquina vem equipada com dispositivo Aquastop Parcial ou Aquastop Total, para evitar danos acidentais causados por vazamentos de água.		Antirrugas: Programa que ajuda a evitar a formação de vincos na roupa. Ideal para proteger as peças de vestuário mais delicadas, e tornar o engomar mais fácil.
	Carga variável automática: Todas as máquinas de lavar roupa apresentam o sistema de carga variável automático que avalia eletronicamente o ciclo de lavagem e a temperatura ideal para a quantidade e o tipo de roupa que indicámos ter colocado na máquina. Esta tecnologia permite poupar até 30% de água e energia em comparação com sistemas de carga fixa.		Sistema automático de ajuste de carga: garante que a roupa seja distribuída uniformemente dentro do tambor. Se o sistema deteta um desequilíbrio, ajusta automaticamente a velocidade de centrifugação para redistribuir a roupa, reduzindo vibrações durante o ciclo de centrifugação.
	Bloqueio de comandos: opção que permite bloquear os comandos. Muito útil para proteger as crianças.		Temporizador para definir o tempo de cozedura. A zona desliga automaticamente após percorrido o tempo pré-definido e emite um sinal acústico para aviso.
	Display LED: Para visualizar os programas, funções e opções selecionadas e o tempo para o fim do programa.		Identifica o diâmetro do óculo da porta.
	Classe de eficiência energética do produto declarada na etiqueta energética e na ficha do produto e em conformidade com os regulamentos UE.		Secagem delicada: programa concebido para preparar a roupa para um engomar fácil.
	Identifica a quantidade máxima de roupa, em quilogramas, que pode ser inserida na máquina de secar roupa.		Esta opção informa quando é necessário a limpeza periódica dos filtros, para garantir o perfeito funcionamento da máquina ao longo do tempo e com os menores consumos. A localização acessível dos filtros torna a manutenção rápida e simples.
	Aço inox à prova de dedadas, mantém o inox com uma aparência sempre limpa.		A função FlexiTime permite ao utilizador reduzir o tempo do ciclo selecionado, para um maior controlo e flexibilidade.
	Intensivo: esta opção melhora o programa selecionado. A duração do ciclo e o consumo de água é reduzido tendo em conta o tipo de roupa, no entanto garante excelentes resultados de lavagem, mesmo em caso de manchas difíceis de remover.		Pré-lavagem: programa adequado para roupas muito sujas. Depois deverá submeter-se a roupa a outro programa de lavagem.
	Programa de limpeza (Clean): serve para limpar periodicamente o circuito de secagem e eliminar possíveis depósitos de algodão. A limpeza da máquina permite aumentar a performance e reduzir os consumos.		Algodão: para roupas de algodão.

- | | | | |
|--|---|---|--|
|  | Algodão Eco: para lavar roupas de algodão e linho. Este programa é mais longo que o normal mas permite beneficiar de menores consumos de água e energia. |  | Delicado: programa ideal para roupas delicadas e sedas, que exigem uma atenção especial na lavagem. A água está à temperatura ambiente e o tambor gira muito lentamente para minimizar o impacto na roupa. |
|  | Escoar: opção para escoar a água do tambor. |  | Secagem: programa para secar a roupa para que fique pronta a arrumar ou a engomar. |
|  | Enxaguar extra: adiciona um ciclo de enxaguamento extra ao já fornecido no programa escolhido, para remover qualquer detergente residual. Esta função é particularmente adequada para pessoas com alergias. |  | Mista: programa para roupas pouco sujas, misturando algodão e sintéticos, ou pode ser usado apenas para refrescar roupa que estava guardada. |
|  | Noturno: a rotação mais lenta do tambor e os ciclos de lavagem longos significam que o programa é extra silencioso. |  | Super rápido 15 min: programa para lavar pequenas quantidades de roupa, pouco sujas em 15 minutos. |
|  | Rápido: este programa é próprio para lavar cargas menores. Perfeito para lavar peças pouco sujas ou pouco desgastadas. |  | Enxaguar e centrifugar: para passar à fase de enxaguamento e centrifugação da roupa. |
|  | Camisas: programa especificamente concebido para lavar camisas e blusas com o máximo cuidado, minimizando vincos para facilitar o engomar. |  | Roupa desporto: lava suavemente a roupa desportiva, que é exposta a lavagens frequentes, de forma rápida e minuciosa. |
|  | Sintéticos: símbolo usado para os programas para lavar roupa sintética. Lava de forma suave e é mais curto que o programa para algodão. |  | Lãs: programa para lã ou tecidos delicados usa rotações mais lentas do tambor para garantir o máximo cuidado. |
|  | Carga máxima de roupa, em quilogramas, suportada pelo tambor da máquina. | | |