

LBW362PCIT



Código EAN	8017709247935
Familia	Lavadora
Ancho comercial	60 cm
Profundidad comercial	Profundidad reducida
Instalación	Libre instalación
Tipo de carga	Frontal


















Programas

Mandos	Electrónicos
Gráficos programas	

Símbolos	Mensajes IT
----------	-------------

Número de programas	15
Programas	

 Centrifugado	 Algodón 60° Prelavado	 Algodón 90°
 Algodón Eco 20°	 Algodón ECO 40°	 Algodón ECO 60°
 Lana 30°	 Lavado a mano 30°	 Mantas 60°
 Mix 30°	 Diario 60°	 Lavado rápido 15' 30°
 Remojo	 Sintético 40°	 Sport 30°

Temperatura de lavado

20°C	30°C	40°C
60°C	90°C	

Programas especiales



Lana



Lavado a mano



Mix



Cotidiano



Rápido 15 min

Pantalla

Programación de inicio diferido

Regulación centrifugado

Teclas/Opciones



Inicio retardado



Prelavado



Enjuague adicional



Sin centrifugado

Indicador de avance de programa

Indicador de fin de ciclo

Testigos



Características técnicas



Tipo de motor Estándar

Funcionamiento con control electrónico Sí

Mando de selección de programas/temperaturas Sí

Regulación centrifugado con pantalla/led Sin centrifugado/ 600/ 800/ 1200

Cubeta de polipropileno Sí

Cesto Acero inoxidable

Volumen cesto 41 l

Diámetro ojo de buey 33 cm

Apertura ojo de buey 165°

Carga variable automática Sí

Sistema antiespuma Sí

Equilibrio de la carga Automático

Filtro inspeccionable Sí

Seguridad para niños Bloqueo de los ajustes

Rendimiento / Etiqueta energética - Reg. 2019

Nombre o marca del proveedor SMEG

Conexión eléctrica

Potencia instalada 1850 W

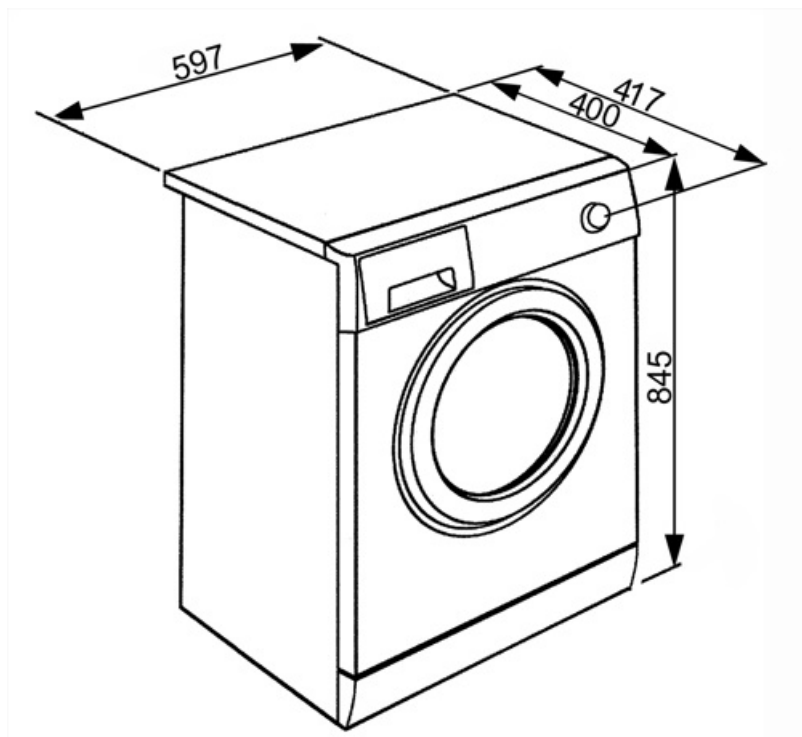
Corriente 10 A

Tensión (V) 220-240 V

Frecuencia (Hz) 50 Hz

Longitud del cable de alimentación 150 cm

Enchufe Schuko (F;E)























Accesorios Compatible














KITPLV2

Kit de extensión para lavavajillas y lavadoras: longitud 2 m.



Symbols glossary

	A +++: los dispositivos Smeg permiten un considerable ahorro de energía en Clase A, A +, A ++ y A +++, para reducir el consumo mientras se mantiene la máxima eficiencia y garantizar el respeto por el medio ambiente.		Control del consumo de agua: en todos los modelos de lavadora hay un sistema de carga variable, según el cual la máquina diversifica automáticamente el ciclo de lavado y los tiempos de funcionamiento de acuerdo con la cantidad y el tipo de ropa introducida, lo que permite un ahorro significativo de agua y electricidad.
	Autobalanceo de la carga: asegura una distribución perfecta de la ropa dentro de la canasta. En el caso de que se detecte un desequilibrio, la velocidad de centrifugado se adapta para redistribuir uniformemente la ropa dentro de la cesta y así reducir las vibraciones.		Bloqueo de control: la opción de bloqueo de mandos, presente en diferentes tipos de productos, le permite bloquear todas las funciones y programas establecidos, así como los controles, para una seguridad total, especialmente en presencia de niños.
	Inicio diferido: le permite posponer el inicio del programa hasta 24 horas, según sus necesidades, y luego realizar el lavado incluso en las franjas horarias en las que el costo de energía es menor.		Ojo de buey de 33 cm de ancho: las grandes dimensiones del ojo de buey de 33 cm hacen que las operaciones de carga y descarga de la ropa sean aún más fáciles y rápidas, lo que favorece la máxima practicidad de uso.
	Filtros fáciles de limpiar: la opción, mediante luces de advertencia apropiadas, advierte sobre la necesidad de una limpieza periódica de los filtros, para evitar olvidos y garantizar así el funcionamiento perfecto de la secadora con el tiempo. rápido y extremadamente simple .		Indicadores de estado - final: símbolo que indica el final del programa.
	Exclusión centrífuga: en los modelos principales de lavadora y secadora Smeg, es posible establecer la velocidad de centrifugado, en algunos hasta 1600 rpm, o incluso excluirla.		Opción prelavado: programa de prelavado indicado para artículos particularmente sucios.
	Lavado de algodón, lino y telas de colores que no se desvanecen		Prelavado de algodón 60 °: lavado intensivo para tejidos de algodón y lino
	90 ° Algodón: lavado de prendas de algodón 90 °		Algodón Eco 20 °: lavado de prendas de algodón a 20 °
	Algodón Eco 40 °: lavado de prendas de algodón a 20 °		Algodón Eco 60 °: lavado de prendas de algodón a 20 °
	Lavado a 60 ° para tejidos de algodón y lino con suciedad normal		Cotidiano: programa útil para lavar rápidamente la ropa ligeramente sucia.
	Enjuague adicional: Opción que agrega un enjuague adicional al que ya se proporciona en el programa seleccionado, para eliminar cualquier detergente residual. Esta función es particularmente adecuada para aquellos que sufren de alergias o problemas de la piel.		Recomendado para lavado a mano o ropa delicada.

	Lavado a mano: programa adecuado para prendas que requieren un lavado a mano o una simple renovación. Use agua fría y una velocidad de centrifugado baja para garantizar el máximo cuidado de la ropa.		Mix 30 °: Programa que te permite lavar prendas con diferentes colores y telas. Ideal para el lavado diario de cargas mixtas de ropa ligeramente sucia.
	Mix: programa que te permite lavar prendas con diferentes colores y telas. Ideal para el lavado diario de cargas mixtas de ropa ligeramente sucia.		Rápido 15 - 30°: El programa rápido 15 min. A 30°, le permite lavar artículos ligeramente sucios en muy poco tiempo.
	Rápido 15 min.: El programa rápido 15 min. le permite lavar artículos ligeramente sucios en muy poco tiempo.		Enjuagüe
	Regulación centrífuga: en diferentes modelos de lavadora y secadora Smeg, es posible establecer la velocidad de centrifugado, en algunos hasta 1600 rpm, o incluso excluirla.		Específico para ropa deportiva.
	Sintéticos 40 °: lavado de prendas sintéticas a 40 °.		Lana 30 °: es un programa especial diseñado para satisfacer las necesidades de lavado de una de las prendas más populares en invierno. Le permite lavar las prendas protegiéndolas y manteniéndolas suaves y voluminosas.
	Lana: Es un programa especial diseñado para satisfacer las necesidades de lavado de una de las prendas más populares en invierno. Le permite lavar las prendas protegiéndolas y manteniéndolas suaves y voluminosas.		Profundidad reducida: algunos modelos tienen una profundidad reducida de 45, 40 o incluso 34 cm para colocarse en espacios con dimensiones limitadas, manteniendo una buena capacidad de carga y la funcionalidad de las versiones estándar.
	El diseño cuidadoso de la cuba y la cesta nos ha permitido alcanzar una capacidad de carga de hasta 6 kg de ropa en la lavadora.		

Benefit (TT)

Compact model

Compact model, ideal for optimizing space, offering efficient programs for perfect cleaning

15 programmes

Up to 15 programmes to meet every daily need