

LBW60CIT



Código EAN

Product Family

Commercial width

Commercial depth

Installation

Load type

8017709294953

Washing Machine

60 cm

Reduced depth

Free-standing

Frontal



Programas

Controls

Gráfico dos programas

No. of programmes

Programmes

Electronic

Informações em IT

15



Shirts



Spin

Colorido 40°



Cotton 20°



Cotton 60°



Cotton 90°



Cotton Prewash



Eco 40-60



Wool 30°



Hand Wash 30°



Mix 30°



Quick Wash 15' 30°

Express 60'



Rinse



Synthetics 40°

Washing Temperature

20°C

40°C

60°C

90°C

Special programmes



Anti-allergy



Wool



Handwash



Mix



Quick 15 min

Woolmark Cycle

No

Display

delay start

spin regulation

Display type

No

Buttons/Options



Delay timer

Velocidade de Rotação



Prewash



Additional rinse

Bloqueio para crianças

On/off indicator (light)

No


Programme progress indicator (light)

Lights

End of cycle indicator (light)



Technical Features



Type of motor Standard

Direct Motion motor No

Hidrojato No

Electronic control functioning Yes

Programme selection knob No

Programme/temperature selection knob Yes

Spin speed selection on display/LED No spin/ 600/ 800/ 1000

Display/led for temperature regulation No

Polypropilene tank Yes

Basket Stainless steel

Drum capacity 41 l

Liquid detergent accessory as standard No

Door diameter 33 cm

Door opening 135°

Automatic variable load Yes

Antifoam system Yes

Load balancing system Automatic

Easy to access filter Yes

Resistencia Life Plus No

Child lock (functions block) Control block

Anti-flood system No

Aquastop system No

Dual Water No

Etiqueta de Desempenho / Energia - Reg. 2019



Nome ou marca do fornecedor SMEG

Capacidade Nominal 6 kg

Classe de eficiência energética D

Energy_cons_100 65 kWh

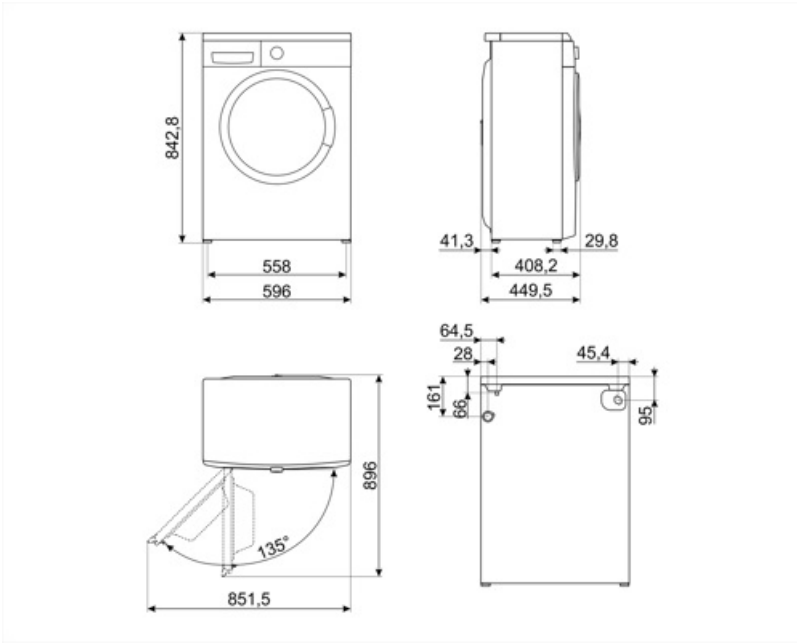
Consumo de Água 43 litros

Classe de eficiência de secagem C

Classe de ruído acústico aerotransportado B

Ruído acústico aerotransportado 76 dB(A) re 1 pW

Duração do programa na capacidade nominal 3:00 h:min



















Compatible Accessories
















KITPLV2

Extensão do kit para máquina lava-louça e máquina de lavar: comprimento mt. 2



Symbols glossary

-  Carga variável: Em todos os modelos de máquinas de lavar está presente o sistema de carga variável, segundo o qual a máquina diversifica automaticamente o ciclo de lavagem e o tempo de operação dependendo da quantidade e tipo de roupa introduzida, permitindo uma economia significativa de água e energia, até 30% em comparação com as versões com carga fixa.
-  Bloqueio para crianças: alguns modelos estão equipados com um dispositivo para bloquear o programa/ciclo para que não possa ser acidentalmente alterado.
-  Classe de eficiência energética D
-  33 cm: Grande portinhola de carga de 30-32-33 cm de diâmetro, torna o carregamento e descarregamento de roupa mais fácil e rápido com a máxima facilidade de uso.
-  Por favor, selecione a hora final: Mostra o estágio em que o programa está em andamento: o programa terminou.
-  Antialérgico: Programa antialérgico com especial atenção para a remoção total de detergente residual.
-  Algodão 60°: Para tecidos sujos de algodão
-  Use para lavar a sua roupa de algodão e linho normalmente suja e resistente. Embora lave mais do que todos os outros programas, proporciona uma elevada poupança de energia e água. A temperatura real da água pode ser diferente da temperatura de lavagem indicada. Quando você carrega a máquina com menos roupa (por exemplo, ½ capacidade ou menos), o tempo do programa pode ficar automaticamente mais curto. Neste caso, o consumo de energia e água diminuirá mais, proporcionando uma lavagem mais económica. Este programa está disponível nos modelos com o indicador de tempo restante.
-  Balanceamento Automático de Carga: fornece uma distribuição ideal de roupa no tambor. No caso de o desequilíbrio ser detectado, a velocidade de rotação começa a ser controlada de tal forma a redistribuir uniformemente o vestuário no tambor e, assim, reduzir a vibração.
-  A+++: Os aparelhos com este símbolo podem reduzir o consumo de energia em mais 30% em relação à classificação de energia padrão A.
-  Temporizador de atraso: pode ser configurado para executar o programa em um momento conveniente ou para tirar proveito de períodos de energia fora de pico.
-  Esta opção aconselha quando a limpeza periódica dos filtros é necessária, a fim de evitar o esquecimento e, assim, garantir o perfeito funcionamento do secador ao longo do tempo. A posição conveniente dos filtros torna a manutenção rápida e extremamente simples.
-  Pré-lavagem: programa concebido para vestuário muito sujo.
-  Para tecidos levemente sujos de algodão e linho
-  Algodão 90°: Para tecidos sujos de algodão
-  Algodão pré-lavado

-  **Enxágue Extra:** Enxágue Extra: adiciona um ciclo de enxágue extra ao já fornecido no programa escolhido, para remover qualquer detergente residual. Esta função é particularmente adequada para aqueles com alergias ou problemas de pele.
-  **Lavagem à mão:** este programa específico para tecidos delicados utiliza rotações mais lentas do tambor para garantir o máximo cuidado com o vestuário.
-  **Mix** **Tecidos mistos:** este ciclo foi concebido para uma roupa ligeiramente suja numa mistura de algodão e sintéticos, ou pode ser usado apenas para refrescar peças armazenadas.
-  **Super-rápido 15 min:** um programa concebido para lavar pequenas quantidades de roupa rapidamente, ideal para lavar vestuário levemente sujo.
-  **Camisas:** um ciclo para lavar as camisas num curto espaço de tempo com o máximo cuidado, usando uma rotação delicada para facilitar a passagem a ferro.
-  **Sintéticos 40 °:** programa de lavagem a 30 ° para peças sintéticas
-  **Lã:** este programa para lã ou tecidos delicados usa rotações mais lentas do tambor para garantir o máximo cuidado com o vestuário.
-  **O tambor tem capacidade máxima de 6kg de roupa seca.**
-  **Recomendado para lavagem à mão ou roupa delicada**
-  **Mix 30°:** programa de lavagem que permite lavar o algodão e as roupas sintéticas juntos sem separá-los.
-  **Rápido 15-30 °:** Programa de lavagem rápida a 30 °, deixe limpar itens ligeiramente sujos em um tempo muito curto.
-  **Enxágue extra:** A opção Enxágue extra: pode ser adicionada ao programa selecionado quando for necessária uma limpeza mais completa de tecidos especiais.
-  **Controle de velocidade de rotação:** No painel de controle existe um botão de controle da velocidade de rotação. Em alguns modelos, a velocidade máxima de rotação é de 1400 rpm / min. Também pode excluir a rotação.
-  **Lã 30°:** este programa para lã ou tecidos delicados utiliza rotações mais lentas do tambor para garantir o máximo cuidado com o vestuário.
-  **Profundidade reduzida:** alguns modelos com profundidade reduzida de 45, 40 ou mesmo 34 cm permitem ser posicionados em espaços com pequenas dimensões, mantendo uma boa capacidade de carga e funcionalidade das versões padrão.