

LBW62PCIT



Código EAN	8017709298647
Product Family	Washing Machine
Commercial width	60 cm
Commercial depth	Reduced depth
Installation	Free-standing
Load type	Frontal



Programas

Controls

Gráfico dos programas














No. of programmes

Programmes

Electronic

Informações em IT

15

 Shirts	 Spin	Colorido 40°
 Cotton 20°	 Cotton 60°	 Cotton 90°
 Cotton Prewash	 Eco 40-60	 Wool 30°
 Hand Wash 30°	 Mix 30°	 Quick Wash 15' 30"
Express 60'	 Rinse	 Synthetics 40°

Washing Temperature






20°C

40°C

60°C

90°C



Special programmes

 Shirts	 Wool	 Handwash
 Mix	 Quick 15 min	


Woolmark Cycle

No

Display No
 Display type No
 Buttons/Options

 Delay timer Velocidade de Rotação  Prewash

 Additional rinse Bloqueio para crianças

On/off indicator (light) No
 Programme progress indicator (light) Lights
 End of cycle indicator (light) 

Technical Features

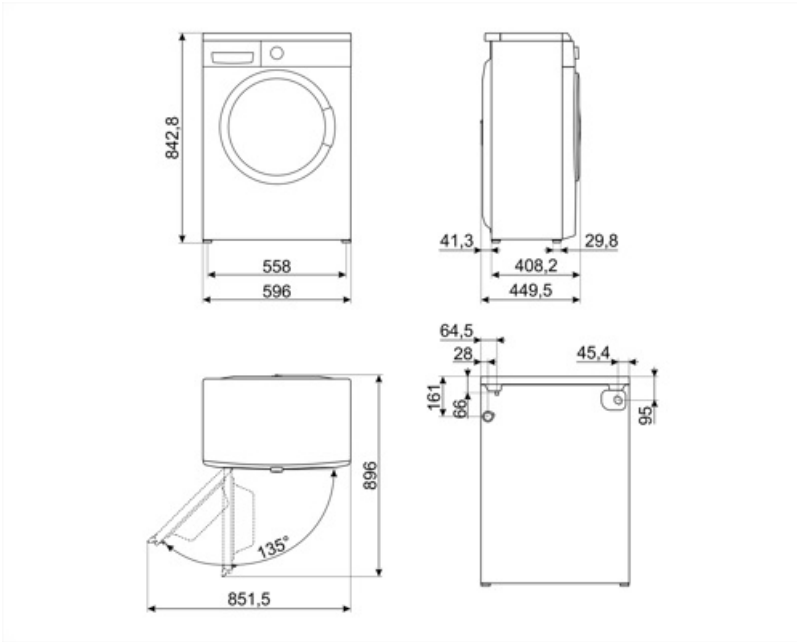


Type of motor	Standard	Door diameter	33 cm
Direct Motion motor	No	Door opening	165°
Hidrojato	No	Automatic variable load	Yes
Electronic control functioning	Yes	Antifoam system	Yes
Programme selection knob	Yes	Load balancing system	Automatic
Programme/temperature selection knob	No	Easy to access filter	Yes
Spin speed selection on display/LED	No spin/ 600/ 800/ 1200	Resistencia Life Plus	No
Display/led for temperature regulation	No	Child lock (functions block)	Control block
Polypropilene tank	Yes	Anti-flood system	Yes
Basket	Stainless steel	Aquastop system	No
Drum capacity	41 l	Dual Water	No
Liquid detergent accessory as standard	No		

Etiqueta de Desempenho / Energia - Reg. 2019



Nome ou marca do fornecedor	SMEG	Classe de eficiência de secagem	B
Capacidade Nominal	6 kg	Classe de ruído acústico aerotransportado	C
Classe de eficiência energética	D	Ruído acústico aerotransportado	79 dB(A) re 1 pW
Energy_cons_100	65 kWh	Duração do programa na capacidade nominal	3:00 h:min
Consumo de Água	43 litros		



















Compatible Accessories















KITPLV2

Extensão do kit para máquina lava-louça e máquina de lavar: comprimento mt. 2



Symbols glossary

-  Carga variável: Em todos os modelos de máquinas de lavar está presente o sistema de carga variável, segundo o qual a máquina diversifica automaticamente o ciclo de lavagem e o tempo de operação dependendo da quantidade e tipo de roupa introduzida, permitindo uma economia significativa de água e energia, até 30% em comparação com as versões com carga fixa.
-  Bloqueio para crianças: alguns modelos estão equipados com um dispositivo para bloquear o programa/ciclo para que não possa ser acidentalmente alterado.
-  Classe de eficiência energética D
-  33 cm: Grande portinhola de carga de 30-32-33 cm de diâmetro, torna o carregamento e descarregamento de roupa mais fácil e rápido com a máxima facilidade de uso.
-  Por favor, selecione a hora final: Mostra o estágio em que o programa está em andamento: o programa terminou.
-  Para tecidos levemente sujos de algodão e linho
-  Algodão 90°: Para tecidos sujos de algodão
-  Algodão pré-lavado
-  Balanceamento Automático de Carga: fornece uma distribuição ideal de roupa no tambor. No caso de o desequilíbrio ser detectado, a velocidade de rotação começa a ser controlada de tal forma a redistribuir uniformemente o vestuário no tambor e, assim, reduzir a vibração.
-  A+++: Os aparelhos com este símbolo podem reduzir o consumo de energia em mais 30% em relação à classificação de energia padrão A.
-  Temporizador de atraso: pode ser configurado para executar o programa em um momento conveniente ou para tirar proveito de períodos de energia fora de pico.
-  Esta opção aconselha quando a limpeza periódica dos filtros é necessária, a fim de evitar o esquecimento e, assim, garantir o perfeito funcionamento do secador ao longo do tempo. A posição conveniente dos filtros torna a manutenção rápida e extremamente simples.
-  Pré-lavagem: programa concebido para vestuário muito sujo.
-  Algodão 60°: Para tecidos sujos de algodão
-  Use para lavar a sua roupa de algodão e linho normalmente suja e resistente. Embora lave mais do que todos os outros programas, proporciona uma elevada poupança de energia e água. A temperatura real da água pode ser diferente da temperatura de lavagem indicada. Quando você carrega a máquina com menos roupa (por exemplo, ½ capacidade ou menos), o tempo do programa pode ficar automaticamente mais curto. Neste caso, o consumo de energia e água diminuirá mais, proporcionando uma lavagem mais económica. Este programa está disponível nos modelos com o indicador de tempo restante.
-  Enxágue Extra: Enxágue Extra: adiciona um ciclo de enxágue extra ao já fornecido no programa escolhido, para remover qualquer detergente residual. Esta função é particularmente adequada para aqueles com alergias ou problemas de pele.

- | | | | |
|--|---|---|--|
|  | Recomendado para lavagem à mão ou roupa delicada |  | Lavagem à mão: este programa específico para tecidos delicados utiliza rotações mais lentas do tambor para garantir o máximo cuidado com o vestuário. |
|  | Mix 30°: programa de lavagem que permite lavar o algodão e as roupas sintéticas juntos sem separá-los. |  | Tecidos mistos: este ciclo foi concebido para uma roupa ligeiramente suja numa mistura de algodão e sintéticos, ou pode ser usado apenas para refrescar peças armazenadas. |
|  | Rápido 15-30 °: Programa de lavagem rápida a 30 °, deixe limpar itens ligeiramente sujos em um tempo muito curto. |  | Super-rápido 15 min: um programa concebido para lavar pequenas quantidades de roupa rapidamente, ideal para lavar vestuário levemente sujo. |
|  | Enxágue extra: A opção Enxágue extra: pode ser adicionada ao programa selecionado quando for necessária uma limpeza mais completa de tecidos especiais. |  | Camisas: um ciclo para lavar as camisas num curto espaço de tempo com o máximo cuidado, usando uma rotação delicada para facilitar a passagem a ferro. |
|  | Controle de velocidade de rotação: No painel de controle existe um botão de controle da velocidade de rotação. Em alguns modelos, a velocidade máxima de rotação é de 1400 rpm / min. Também pode excluir a rotação. |  | Sintéticos 40 °: programa de lavagem a 30 ° para peças sintéticas |
|  | Lã 30°: este programa para lã ou tecidos delicados utiliza rotações mais lentas do tambor para garantir o máximo cuidado com o vestuário. |  | Lã: este programa para lã ou tecidos delicados usa rotações mais lentas do tambor para garantir o máximo cuidado com o vestuário. |
|  | Profundidade reduzida: alguns modelos com profundidade reduzida de 45, 40 ou mesmo 34 cm permitem ser posicionados em espaços com pequenas dimensões, mantendo uma boa capacidade de carga e funcionalidade das versões padrão. |  | O tambor tem capacidade máxima de 6kg de roupa seca. |