

LD116D-2

Material del fregadero	Acero inoxidable
Tipología	Soldado
Número de cubetas	2
Escurreidor	Derecho
Código EAN	8017709200527



Estética



Estética	Universal	Tipo de instalación	Semifilo
Serie	Mira	Logo	Embutido
Color	Acero inoxidable	Agujero para grifo / Agujero para grifo precortado	1 agujero
Acabado	Cepillado		

	Tipología cubeta	Espesor acero cubeta (mm)	Dimensiones cubeta , L x P x A (mm)	Profundidad cubeta (mm)	Radio angular cubeta	Rebosadero cubeta	Posición descarga cubeta	Dimensión descarga cubeta
Cubeta der	Rayada	1	340 x 400 x 200	200	15	Sí, alineado	De pared	3.5"
Cubeta izq	Rayada	1	340 x 400 x 200	200	15		De pared	3.5"

Características técnicas



Espesor almacenamiento	0,7 mm	Orificio mezclador	1
Profundidad almacenamiento (mm)	15	Diámetro del orificio del grifo	35 mm
Dimensiones del producto (mm)	215x1160x500 mm	Ancho divisor de cubetas	75 mm

**Dimensiones hueco
instalación sobre
encimera (mm)** 1140 x 480 mm

**Inclinación superficie de
escurrimiento** 2°

**Radio angular orificio de
empotrado** 10 mm

Tipo de junta Sellador

**Altura desde encimera
de la cocina** 6 mm

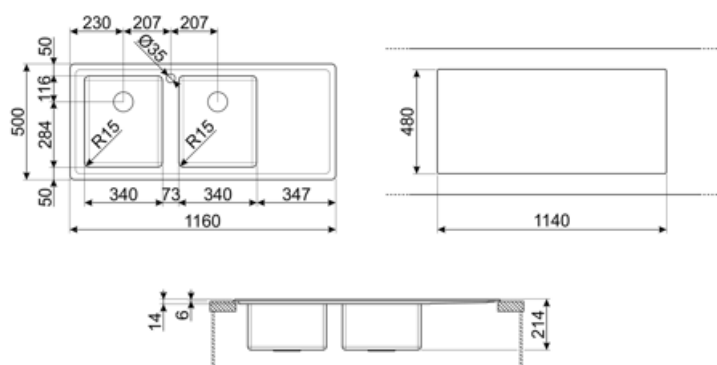
Número de ganchos 10

**Medida mueble
empotrable** 90 cm

Tipología ganchos Estándar

Equipo accesorios incluidos

**Equipo accesorios
montaje** Cubeta, Sifón con conexión
para lavavajillas, Ganchos
montaje, Junta



Not included accessories



DB34

Cesto escurridor de acero inox. que se adapta a los fregaderos 340 x 400 mm, profundidad de 180 mm



KITFD075

Waste disposal 0,75 HP, Motor: 1/2 horsepower, Fits all sinks with 3 1/2" waste outlet



RND2V

2 Bowls standard Rondò waste kit with rectangular overflow



KITFD050

Tritrador de residuos 0,5 HP, Motor: 1/2 caballo de potencia, Se adapta a todos los fregaderos con salida de residuos de 3 1/2



KITFD100




Waste disposal 1 HP, Motor: 1/2 horsepower, Fits all sinks with 3 1/2" waste outlet



STABMIX

Tap stabiliser

Symbols glossary

-  Tamaño del mueble base: Se requiere el tamaño del gabinete base para la instalación del fregadero.
-  Indica la profundidad de la cubeta del fregadero
-  Semifilo: solución empotrada para encimeras y fregaderos con un borde de hasta 4 mm que combina la simplicidad de instalación con un diseño minimalista.

Benefit (TT)

Two bowls

Two bowls for greater versatility and dual functionality

Drainer

The drawer allows dishes, cutlery and kitchen utensils to be placed directly on the sink after washing: excess water can drain into the sink, allowing for natural drying

Tap hole

Possibility of having the tap hole for direct installation of the tap on the sink, for a larger and neater surface area