

LD116D-2

Materiale kum	Rustfritt stål
Vasktype	Sveiset
Antall vasker	2
Dryppbeskyttelse	Høyre
EAN-kode	8017709200527



Estetisk linje



Estetikk	Universell	Type innbygging	Lav profil
Serie	Mira	Logo	Preget
Farge	Rustfritt stål	Kranhull / forkuttet kranhull	1 Trykkhull
Finish	Børstet		

	Type vask	Tykkelse vask (mm)	Mål vask, B x L x D (mm)	Dybde vask (mm)	Vinkelradius vask (mm)	Overløp til vask	Plassering avløp vask	Mål avløp, vask
Vask, høyre	Minste radius	1	340 x 400 x 200	200	15	Ja, planmontert	Plassert mot vegg	3,5"
Vask, venstre	Minste radius	1	340 x 400 x 200	200	15		Plassert mot vegg	3,5"

Tekniske egenskaper



Tykkelse på ramme	0,7 mm	Hull for blander	1
Dybde på ramme (mm)	15	Diameter kranhull	35 mm
Mål på emballert produkt (mm)	215x1160x500 mm	Bredde på skillevegg	75 mm
utskjæring dimension (mm)	1140 x 480 mm	Helling dryppbeskyttelse	2 °
Utskjæringsradius	10 mm	Pakningstype	Tetningspasta
Høyde fra benkeplate	6 mm	Antall klips	10
		Type klips	Standard

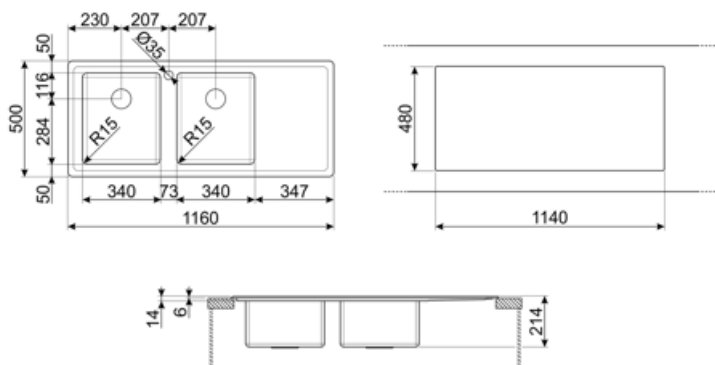
Skal bygges inn i
kjøkkenskap

90 cm

Standardtilbehør

Installasjon tilbehør

Avløp, Avløpsrør med
kobling for vaskemaskin,
Festeklips, Pakning



Not included accessories



DB34

Kurv i trådet inox for bruk i vasker med mål 340*400 mm



KITFD075

Avfallskvern 0,75 HK Motor: 3/4 hestekraft Passer til alle vasker med 3 1/2" avfallsutløp



RND2V

Rondø avløpssett dobbel vask med standard overløp



KITFD050

Avfallskvern 0,5 HK Motor: 1/2 hestekraft Passer til alle vasker med 3 1/2" avfallsutløp



KITFD100




Avfallskvern 1 HK Motor: 1 hestekraft Passer til alle vasker med 3 1/2" avfallsutløp



STABMIX

Støtte til blandebatterier

Symbols glossary

- | | | | |
|--|--|---|--|
|  | Skapbredde nødvendig for installasjon av vask |  | Vaskedybde - avhenger av modell, dybde fra 13 til 24,5 |
|  | Ultralav profil: Installasjon av produkt med flate kanter - høyde 1 mm | | |

Benefit (TT)

To boller

To boller for større allsidighet og dobbel funksjonalitet

Dryppbeskyttelse

Skuffen gjør at servise, bestikk og kjøkkenutstyr kan plasseres direkte på vasken etter vask: overflødig vann kan renne inn i vasken, noe som gir naturlig tørking

Hull for blander

Mulighet for kranhull for direkte installasjon av kranen i vasken, for et større og penere overflateareal