

# LEH102D

Материал мойки	Нержавеющая сталь
Тип	Сварная
Количество чаш	1 + 1/2
Крыло	Правая
EAN-код	8017709209209



## Эстетика



Эстетика	Универсальный	Тип встраивания	Ультранизкий профиль
Серия	Rigae	Логотип	Штампованный
Цвет	Нержавеющая сталь	1/2 чаши	Да
Отделка	Матовая	Отверстие для смесителя/ эксцентрика	1 отверстие для смесителя

	Тип чаши	Толщина стали в чаше (мм)	Размер чаши (мм)	Глубина чаши (мм)	Радиус закругления чаши (мм)	Перелив левой чаши	Положение корзинчатого вентиля	Размер корзинчатого вентиля
Чаша	1/2 чаши	0.7	165 x 300 x 130	130	80		В центре чаши	3,5 дюйма
Чаша	Традиционный	0.7	340 x 400 x 210	210	80	Да, традиционная	У стенки чаши	3,5 дюйма

## Технические характеристики

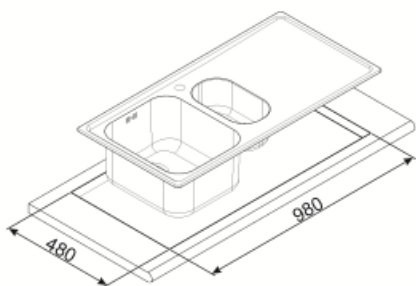
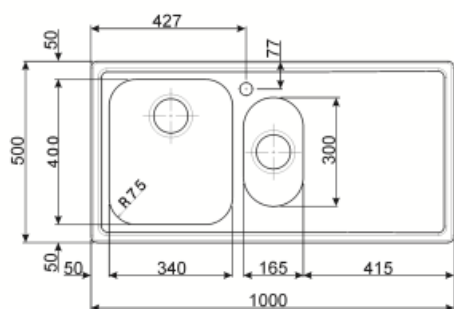
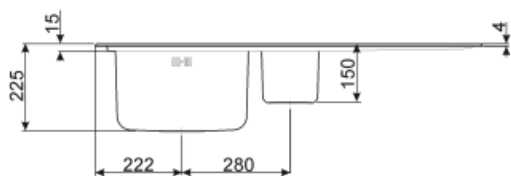


Толщина рамки	0.7 мм	Диаметр отверстия под смеситель	35 мм
Глубина встраивания (мм)	15	Ширина разделительной стенки	30 мм
Размеры изделия (мм)	225x1000x500 мм	Слив с наклоном	2 °

<b>Размеры выреза в столешнице (мм)</b>	980 X 480 мм	<b>Тип уплотнительной ленты</b>	Герметик
<b>Установка с бортиком</b>	6 мм	<b>Количество зажимов</b>	10
<b>Установка в базу</b>	60 см	<b>Тип зажимов</b>	Стандартный
<b>Отверстие для смесителя</b>	1		

## Аксессуары в комплекте

**Аксессуары для монтажа в комплекте** Корзинчатый вентиль,  
Сифон с возможностью подключения посудомоечной машины,  
Фиксирующие зажимы,  
Уплотнительная лента



## Not included accessories



### KITFD050

Измельчитель пищевых отходов 0,5 л.с.  
Мотор 0,5 л.с. Подходит для всех моек со сливом 3 1/2 "



### KITFD100

Измельчитель пищевых отходов 1 л.с.  
Мотор 1 л.с. Подходит для всех моек со сливом 3 1/2 "



### DB34

Корзина из нержавеющей стали подходящая для чаши размером 340 x 400 x 180 мм, глубиной 180 мм.



### STABMIX

Стабилизатор для смесителя



### CB34

Деревянная разделочная доска для чаши размером 340 x 400 мм



### KITFD075

Измельчитель пищевых отходов 075 л.с. Мотор 0,75 л.с. Подходит для всех моек со сливом 3 1/2 "



### RND2V

Стандартный сливной комплект для моек с 2 чашами и прямоугольным переливом

---

## Symbols glossary (ТТ)

---



Ширина мебельного шкафа, необходимая для установки мойки.



Глубина мойки - в зависимости от модели глубина может быть от 13 до 24,5 см.



Глубина мойки - в зависимости от модели глубина может быть от 13 до 24,5 см.



Ультранизкий профиль: установка изделия с плоским краем - высота 1 мм.