

LFT102D

Matériau de l'évier	Inox
Type	Soudé
Nombre de cuves	1 + 3/4
Egouttoir	A droite
Code EAN	8017709210397



Esthétique



Esthétique	Universel	Type d'encastrement	Affleurant, Plat
Série	Mira	Logo	Embouti
Couleur	Inox	Troué / Prépercé	2 trous d'encastrement mitigeur
Finition	Brossé		

	Type de cuve de droite	Epaisseur de l'inox de la cuve (mm)	Dimensions de la cuve en mm (L x P x H)	Profondeur de la cuve (mm)	Rayon des coins de la cuve (mm)	Trop-plein de la cuve de gauche	Position trou d'évacuation de la cuve	Dimensions du trou d'évacuation de la cuve
Cuve Droite	Rayon minimum	1	180 x 340 x 156	156	15		Au mur	3.5" - 90 mm
Cuve Gauche	Rayon minimum	1	340 x 400 x 200	200	15	Oui, à fil	Au mur	3.5" - 90 mm

Tech

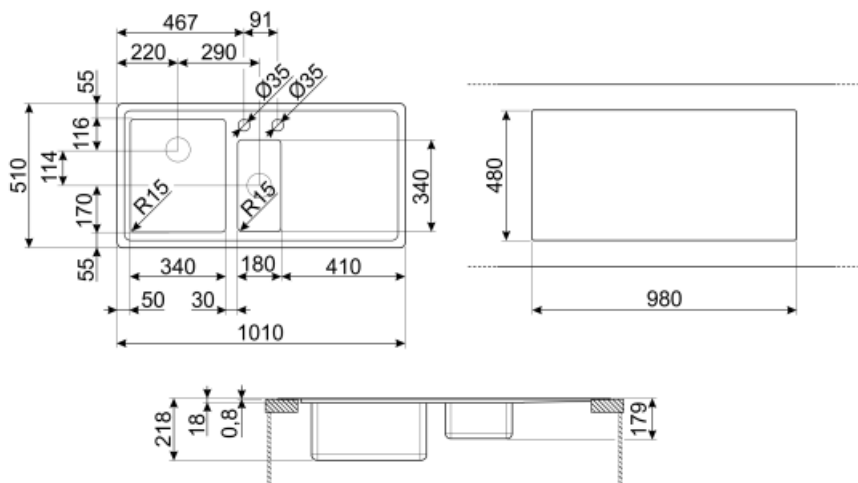


Epaisseur du cadre	0.7 mm	Diamètre trou mitigeur	35 mm
Profondeur du cadre (mm)	18	Commande de vidage automatique	Oui, deux cuves
Dimensions du produit (mm)	218x1010x510 mm	Type de commande de vidage automatique	Carrée

Dimensions de la découpe du top (mm)	980 x 480 mm	Largeur de la séparation	75 mm
Rayon des coins de la découpe (mm)	5 mm	Inclinaison de l'égouttoir	2 °
Hauteur depuis le plan de travail	1 mm	Type de joints	Pâte à sceller
Mesure du meuble sous-évier	80 cm	Nombre de crochets	12
Trou d'encastrement mitigeur/ prépercé	2	Type de crochets	Standard

Accessoires inclus

Accessoires pour l'encastrement	Bonde, Siphon avec branchement lave-vaisselle, Crochets de fixation, Joints, Vidage automatique
---------------------------------	---



Not included accessories



KITFD050

Broyeur à déchets 0,5 HP Moteur : 1/2 CV Convient à tous les éviers avec sortie des déchets de 3 1/2"



DB34

Panier en inox pour cuve de 34 x 40 cm



COL36

St/steel colander for MINIMUM radius bowls, mesures 370 x 410 x 30 mm



KITFD100

Broyeur à déchets 1 HP Moteur : 1/2 CV Convient à tous les éviers avec sortie des déchets de 3 1/2"



3713

Siphon pour 2 cuves sous-plan avec branchement pour lave-vaisselle



STABMIX

Stabilisateur pour mitigeur



COL19H

St/Steel colander to fit MINIMUM radius mm bowl, mesures 200 x 410 x 100 mm



COL19

St/Steel colander to fit MINIMUM radius mm bowl, mesures 200 x 410 x 26 mm



CB25MN

Planche à découper simple HPE pour les cuves à rayon minimum, noir mat, dimensions 250 x 410 H 12 mm, lavable au lave-vaisselle



KITFD075

Broyeur à déchets 0,75 HP Moteur : 1/2 CV Convient à tous les éviers avec sortie des déchets de 3 1/2"



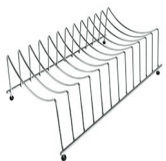
KITSLTRND2

Kit de vidage automatique rond 2 cuves avec trop-plein rectangulaire et manette ronde



KITFD050UK

Broyeur à déchets 0,5 HP Moteur : 1/2 CV Convient à tous les éviers avec sortie des déchets de 3 1/2"



COLPTX






Egouttoir



CB28QU

Single HPL chopping board for minimum radius, oak, mesures 280 x 418 H 12 mm

Symbols glossary (TT)

- | | | | |
|--|---|---|---|
|  | Dimensions du meuble sous évier : Dimensions du meuble sous évier requises pour l'installation de l'évier. |  | Indique la profondeur de la cuve. |
|  | Indique la profondeur de la cuve. |  | Flat : Mode d'installation approprié pour les éviers avec un bord plat, d'1 mm. |
|  | Affleurant : mode d'installation qui permet à l'évier et à la table de cuisson de s'intégrer parfaitement au plan de travail de la cuisine. | | |