

LPW847LIT

Codice EAN	8017709299743
Famiglia	Lavabiancheria
Larghezza commerciale	60 cm
Profondità commerciale	Standard
Installazione	Libera installazione
Tipo di carica	Frontale



Programmi / Funzioni

Comandi	Elettronici
Grafica programmi	Scritte IT
Numero di programmi	15
Programmi	

 Antiallergico	Colorati	 Cotone
 Cotone 20°	 Cotone Prelavaggio	Eco 40-60
 Jeans/Capi scuri	 Lana	 Lavaggio a mano/Delicati
Piumoni	 Rapido 15 min	Rapido 60'
 Risciacquo	 Scarico + Centrifuga	 Sport
Temperature Lavaggio		
Freddo	20°C	30°C
40°C	60°C	90°C
Programmi speciali		
 Antiallergico	 Lana	 Lavaggio a mano
 Rapido 12 min	 Trapunte	

Display

visualizzazione tempo residuo

programmazione partenza differita

Tipo di display



Tasti/Opzioni

Livello Macchia

Opzioni

Save+ / Express

Tipo Macchia



Partenza differita

Regolazione Centrifuga

Temperatura

Indicatore di fine ciclo

A display

Caratteristiche Tecniche



Consumo effettivo

70% di energia in meno rispetto alla Classe A+++

Diametro oblò

33 cm

Tipo di motore

Brushless / Inverter

Apertura oblò

160°

HydroJet

Sì

Carico variabile automatico

Sì

Funzionamento a controllo elettronico

Sì

Sistema antischiuma

Sì

Manopola selezione programmi

Sì

Bilanciamento del carico

Automatico

Regolazione centrifuga a display/led

Esclusione centrifuga/ 400/ 800/ 1000/ 1200/ 1400

Filtro ispezionabile

Sì

Vasca in polipropilene

Sì

Sicurezza bambini

Blocco impostazioni

Cestello

Inox

Sistema anti-trabocco

Sì

Volume cestello

60 l

Prestazioni / Etichetta Energetica - Reg. 2019



Marchio o nome del fornitore

SMEG

Classe di efficienza di centrifuga-asciugatura

B

Capacità Nominale

8 kg

Classe di rumorosità nella fase di centrifuga

B

Classe di efficienza energetica

B

Rumorosità

74 dB(A) re 1 pW

Energy_cons_100

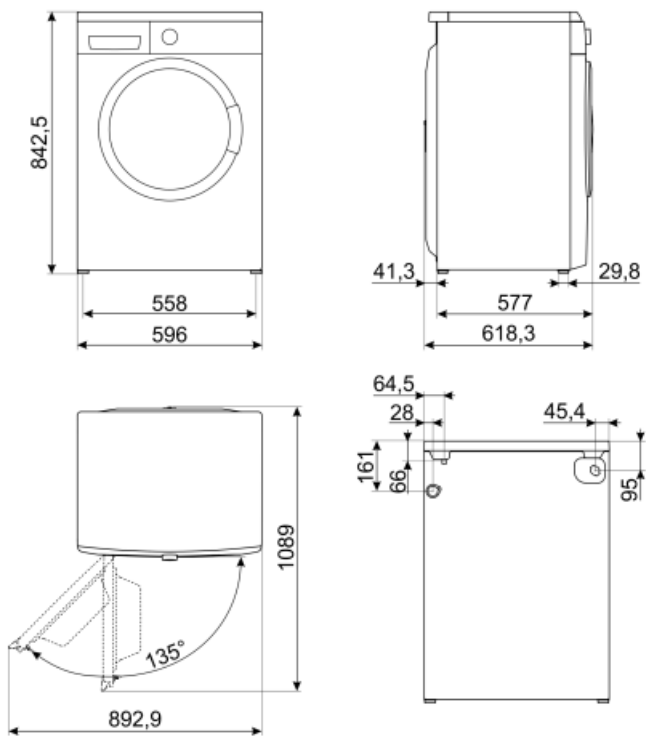
55 kWh

Programme duration at rated capacity

3:35 h:min

Water Consumption

48 litres





















Accessori non inclusi








KITPLV2

Kit di prolunga per lavastoviglie e lavabiancheria: lunghezza mt. 2



Glossario simboli

-  **A+++:** Gli elettrodomestici Smeg consentono un notevole risparmio energetico ascrivibile in Classe A, A+, A++ e A+++, per ridurre i consumi, pur mantenendo la massima efficienza, e garantire il rispetto per l'ambiente.
-  **Auto-bilanciamento del carico:** Garantisce la perfetta distribuzione della biancheria all'interno del cestello. Nel caso in cui sia rilevato uno sbilanciamento, la velocità di centrifuga viene adattata in modo da ridistribuire uniformemente la biancheria all'interno del cesto e ridurre così le vibrazioni.
-  **Partenza differita:** Consente di posticipare fino a 24 ore l'avvio del programma, in base alle proprie esigenze, e di effettuare quindi il lavaggio anche nelle fasce orarie in cui il costo dell'energia è minore.
-  **Oblò largo 33cm:** Le grandi dimensioni dell'oblò da 33 cm rendono le operazioni di carico e scarico del bucato ancora più agevoli e veloci favorendo la massima praticità d'uso.
-  **L'evoluzione Smeg verso modelli più intelligenti ed ecosostenibili ha portato alla scelta della tecnologia Inverter che riduce significativamente i consumi.**
-  **Cotone 20°:** per tessuti in cotone e lino leggermente sporchi
-  **Cotone Prelavaggio**
-  **Lavaggio a mano:** Programma adatto per i capi che richiedono un lavaggio a mano o una semplice rinfrescata. Utilizza acqua fredda ed una bassa velocità di centrifuga per assicurare la massima cura degli indumenti.
-  **Rapido 15 min.:** Il programma Rapido 15 min. permette di lavare capi leggermente sporchi in brevissimo tempo.
-  **Controllo dei consumi idrici:** In tutti i modelli di lavabiancheria è presente il sistema di carico variabile, in base al quale la macchina diversifica automaticamente il ciclo di lavaggio e i tempi di funzionamento a seconda della quantità e del tipo di biancheria introdotta, consentendo un significativo risparmio di acqua e di energia elettrica.
-  **Blocco comandi:** L'opzione blocco comandi, presente su diverse tipologie di prodotti, permette di bloccare tutte le funzioni e i programmi impostati, nonché i comandi, per una totale sicurezza soprattutto in presenza di bambini.
-  **Display LED:** Per ottimizzare le prestazioni e semplificare al massimo l'utilizzo dell'elettrodomestico, alcune lavabiancheria e alcuni frigoriferi sono dotati di un display LED che permette di visualizzare lo stato di funzionamento del prodotto.
-  **Filtri easy-to-clean:** L'opzione, tramite apposite spie di segnalazione, avverte della necessità della pulizia periodica dei filtri, onde evitare dimenticanze e così garantire nel tempo il perfetto funzionamento dell'asciugatrice. La comoda posizione dei filtri rendono la manutenzione rapida ed estremamente semplice.
-  **Antiallergico:** Programma studiato per coloro che hanno pelli sensibili. Combina un'azione di lavaggio e di risciacquo energica per capi, anche i più delicati, che necessitano di maggior cura e attenzione nell'eliminazione completa dei detersivi.
-  **Cotone:** Simbolo usato per indicare i programmi riferiti ai capi in cotone
-  **Scarico acqua:** Scarico acqua
-  **Rapido 12 min.:** Il programma Rapido 12 min. permette di lavare capi leggermente sporchi in brevissimo tempo.
-  **Trapunte:** Programma specifico per il lavaggio di trapunte o biancheria dai grandi volumi.

-
- | | |
|---|---|
|  Risciacquo: Risciacquo |  Sport: Programma indicato per chi ama l'attività fisica che permette di lavare, in breve tempo, gli indumenti sottoposti a frequenti lavaggi garantendo la massima igiene e cura delle fibre. |
|  Lana: É un programma speciale pensato per rispondere alle esigenze di lavaggio di uno tra i capi di abbigliamento più diffusi in inverno. Consente di lavare i capi proteggendoli e mantenendoli morbidi e voluminosi. |  L'attenta progettazione della vasca e del cestello ha permesso di raggiungere una capacità di carico sino a 8 Kg di bucato nella lavabiancheria. |
|  Programma ideale per indumenti delicati e in seta che richiedono una particolare attenzione nel lavaggio. Utilizza acqua a temperatura ambiente e lente rotazioni del cestello per assicurare la massima cura degli indumenti. |  Ciclo speciale pensato per rispondere alle esigenze di lavaggio dei Jeans o dei capi scuri. Il programma consente di lavare i capi rispettandone i colori e limitando al minimo le pieghe grazie a una minima azione meccanica e a basse temperature. |
|  Classe di efficienza energetica B | |