

LQVB862-1

Material del fregadero

Acero inoxidable

Tipología

Soldado

Número de cubetas

2

Código EAN

8017709138479



Estética



Estética

Universal

Serie

Quadra

Color

Acero inoxidable

Tipo de instalación

Estándar

Acabado

Cepillado

Logo

Embutido

	Tipología cubeta	Espesor acero cubeta (mm)	Dimensiones cubeta , L x P x A (mm)	Profundidad cubeta (mm)	Rebosadero cubeta izquierda	Posición descarga cubeta	Dimensión descarga cubeta
Cubeta der	Escuadrada	1	360 x 375 x 245	245		Lateral cubeta	3.5"
Cubeta izq	Escuadrada	1	360 x 375 x 245	245	Sí, tradicional	Lateral cubeta	3.5"

Características técnicas



Espesor

1 mm

Mando tapón emergente

Sí, dos vías

almacenamiento

Tipo de mando con interruptor automático

Escuadrado

Espesor vidrio

4 mm

Dimensiones del producto (mm)

220x1170x510 mm

Ancho divisor de cubetas

60 mm

Dimensiones hueco instalación sobre encimera (mm)

840 x 480 mm

Tipo de junta

Sellador

Número de ganchos

14

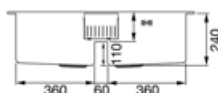
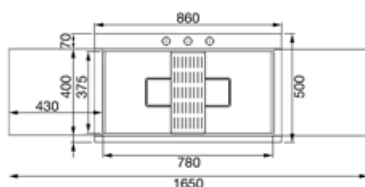
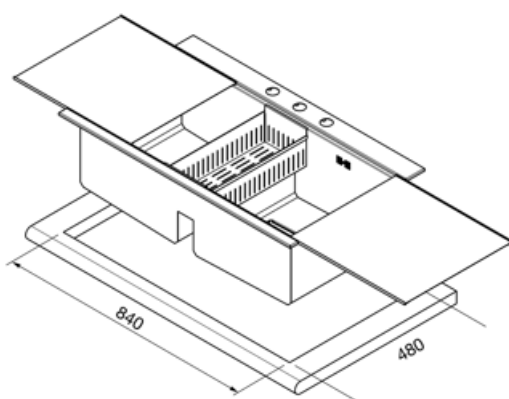
Tipología ganchos

Estándar

Altura desde encimera de la cocina	8 mm
Medida mueble empotrable	90 cm
Orificio mezclador	1

Equipo accesorios incluidos

Equipo accesorios montaje	Cubeta, Sifón con conexión para lavavajillas, Ganchos montaje, Junta	Tabla de vidrio	2
Escurreedor de pasta	Sí		



Accesorios Compatible



KITFD050

Triturador de residuos 0,5 HP, Motor: 1/2 caballo de potencia, Se adapta a todos los fregaderos con salida de residuos de 3 1/2"



KITFD100

Waste disposal 1 HP, Motor: 1/2 horsepower, Fits all sinks with 3 1/2" waste outlet



KITFD075

Waste disposal 0,75 HP, Motor: 1/2 horsepower, Fits all sinks with 3 1/2" waste outlet



STABMIX

Tap stabiliser

Symbols glossary



Tamaño del mueble base: Se requiere el tamaño del gabinete base para la instalación del fregadero.



Indica la profundidad de la cubeta del fregadero



Estándar: método de instalación, que se adapta fácilmente a cualquier tipo de cocina.