

# LQVS862-1

Material del fregadero	Acero inoxidable
Tipología	Soldado
Número de cubetas	2
Código EAN	8017709138455



## Estética



Estética	Universal	Serie	Quadra
Color	Acero inoxidable	Tipo de instalación	Estándar
Acabado	Cepillado	Logo	Embutido

	Tipología cubeta	Espesor acero cubeta (mm)	Dimensiones cubeta , L x P x A (mm)	Profundidad cubeta (mm)	Rebosadero cubeta izquierda	Posición descarga cubeta	Dimensión descarga cubeta
Cubeta der	Escuadrada	1	360 x 375 x 245	245		Lateral cubeta	3.5"
Cubeta izq	Escuadrada	1	360 x 375 x 245	245	Sí, tradicional	Lateral cubeta	3.5"

## Características técnicas

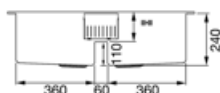
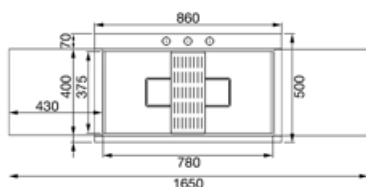
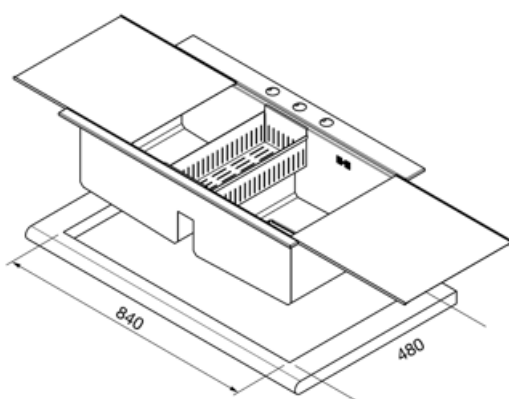


Espesor almacenamiento	1 mm	Mando tapón emergente	Sí, dos vías
Espesor vidrio	4 mm	Tipo de mando con interruptor automático	Escuadrado
Dimensiones del producto (mm)	220x1170x510 mm	Ancho divisor de cubetas	60 mm
Dimensiones hueco instalación sobre encimera (mm)	840 x 480 mm	Tipo de junta	Sellador
		Número de ganchos	14
		Tipología ganchos	Estándar

Altura desde encimera de la cocina	8 mm
Medida mueble empotrable	90 cm
Orificio mezclador	1

## Equipo accesorios incluidos

Equipo accesorios montaje	Cubeta, Sifón con conexión para lavavajillas, Ganchos montaje, Junta	Tabla de vidrio	2
Escurreedor de pasta	Sí		



---

## Accesorios Compatible

---



### KITFD050

Triturador de residuos 0,5 HP, Motor: 1/2 caballo de potencia, Se adapta a todos los fregaderos con salida de residuos de 3 1/2"



### KITFD100

Waste disposal 1 HP, Motor: 1/2 horsepower, Fits all sinks with 3 1/2" waste outlet



### KITFD075

Waste disposal 0,75 HP, Motor: 1/2 horsepower, Fits all sinks with 3 1/2" waste outlet



### STABMIX

Tap stabiliser

---

## Symbols glossary

---



Tamaño del mueble base: Se requiere el tamaño del gabinete base para la instalación del fregadero.



Indica la profundidad de la cubeta del fregadero



Estándar: método de instalación, que se adapta fácilmente a cualquier tipo de cocina.