

# LR102

Material del fregadero	Acero inoxidable
Tipología	Soldado
Número de cubetas	1 + 1/2
Escurridor	Reversible
Código EAN	8017709138813



## Estética



Estética	Universal	Tipo de instalación	Filotop, Plato
Color	Acero inoxidable	Logo	Serigrafiado
Acabado	Satinado	Agujero para grifo / Agujero para grifo precortado	2 agujeros
Serie	Quadra		

	Tipología cubeta	Espesor acero cubeta (mm)	Dimensiones cubeta , L x P x A (mm)	Profundidad cubeta (mm)	Radio angular cubeta	Rebosadero cubeta	Posición descarga cubeta	Dimensión descarga cubeta
Cubeta der	Rayada	1	340 x 450 x 200	200	10	Sí, tradicional	Lateral cubeta	3.5"
Cubeta izq	Cubeta	1	180 x 270 x 130	130	10		Centro cubeta	3.5"

## Características técnicas



Profundidad almacenamiento (mm)	5	Mando tapón emergente	Sí, una vía
Dimensiones del producto (mm)	200x1004x504 mm	Tipo de mando con interruptor automático	Escuadrado
Dimensiones hueco instalación sobre encimera (mm)	984 X 484 mm	Ancho divisor de cubetas	30 mm
		Inclinación superficie de escurrimiento	2 °

Radio angular orificio de empotrado 10 mm  
 Altura desde encimera de la cocina 1 mm  
 Medida mueble empotrable 60 cm  
 Orificio mezclador 1

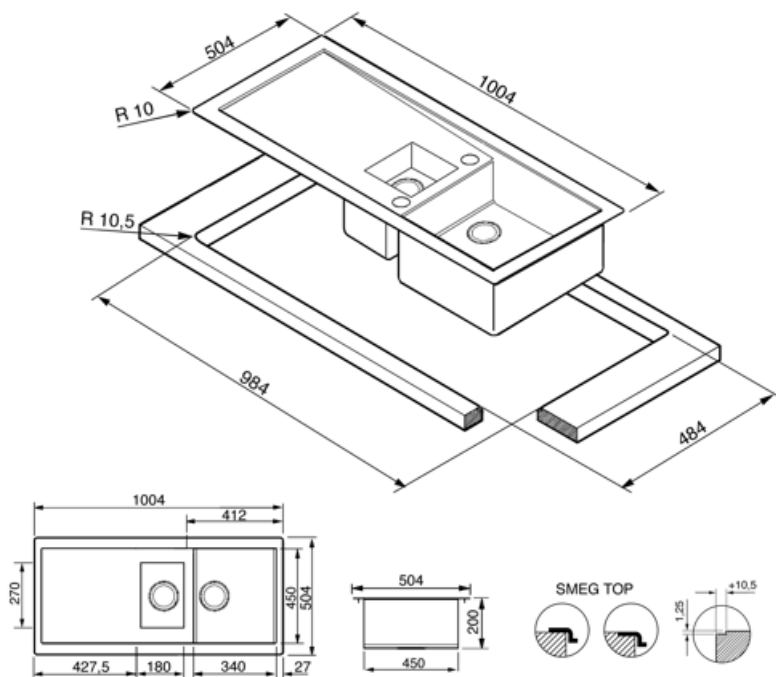
Tipo de junta  
 Número de ganchos  
 Tipología ganchos

Sellador  
 10  
 Estándar

## Equipo accesorios incluidos

Equipo accesorios montaje

Cubeta, Sifón con conexión para lavavajillas, Ganchos montaje, Junta, Apertura automática con control giratorio redondo



---

## Accesorios Compatible







---



**STABMIX**

Tap stabiliser

## Symbols glossary

- |  |   |   |   |
|--|---|---|---|
|  | Tamaño del mueble base: Se requiere el tamaño del gabinete base para la instalación del fregadero.  |  | Indica la profundidad de la cubeta del fregadero  |
|  | Indica la profundidad de la cubeta del fregadero  |  | Plano: modo de instalación del fregadero con borde plano que descansa discretamente sobre la encimera.                                      |
|  | Filotop: tipo de instalación que permite que la parte superior y el fregadero se integren perfectamente con la parte superior de la cocina. |  | Thanks to the double tap hole, most of our sinks are easily reversible, giving you the flexibility to make any type of kitchen composition. |