

# LR861

Material del fregadero  
Tipología  
Número de cubetas  
Escurreidor  
Código EAN

Acero inoxidable  
Soldado  
1  
Reversible  
8017709138806



## Estética



Estética	Universal	Tipo de instalación	Filotop, Plato
Serie	Quadra	Logo	Serigrafiado
Color	Acero inoxidable	Agujero para grifo / Agujero para grifo precortado	2 agujeros
Acabado	Satinado		

	Tipología cubeta	Espesor acero cubeta (mm)	Dimensiones cubeta , L x P x A (mm)	Profundidad cubeta (mm)	Radio angular cubeta	Rebosadero cubeta	Posición descarga cubeta	Dimensión descarga cubeta
Cubeta der	Rayada	1	340x450x200	200	10	Sí, tradicional	Lateral cubeta	3.5"

## Características técnicas



Espeor almacenamiento	1 mm	Orificio mezclador	1
Profundidad almacenamiento (mm)	5	Mando tapón emergente	Sí, una vía
Dimensiones del producto (mm)	200x864x504 mm	Tipo de mando con interruptor automático	Redondeado
Dimensiones hueco instalación sobre encimera (mm)	844 X 484 mm	Inclinación superficie de escurrimiento	2 °
		Tipo de junta	Sellador
		Número de ganchos	8
		Tipología ganchos	Estándar

Radio angular orificio de 15 mm  
empotrado

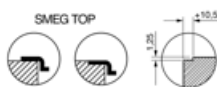
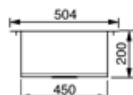
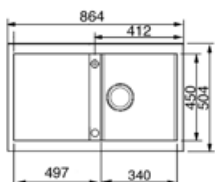
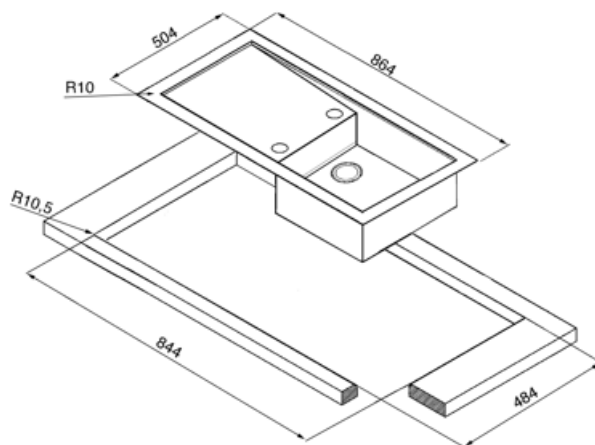
Altura desde encimera  
de la cocina 1 mm

Medida mueble  
empotrable 60 cm

## Equipo accesorios incluidos

Equipo accesorios  
montaje

Cubeta, Sifón con conexión  
para lavavajillas, Ganchos  
montaje, Junta, Automatic  
pop - up with roudn rotary  
control



---

## Not included accessories

---








**STABMIX**  
Tap stabiliser

---

## Symbols glossary (TT)

---

- |  |   |   |   |
|--|---|---|---|
|  | Tamaño del mueble base: Se requiere el tamaño del gabinete base para la instalación del fregadero.  |  | Indica la profundidad de la cubeta del fregadero  |
|  | Plano: modo de instalación del fregadero con borde plano que descansa discretamente sobre la encimera.                                      |  | Filotop: tipo de instalación que permite que la parte superior y el fregadero se integren perfectamente con la parte superior de la cocina. |
|  | Thanks to the double tap hole, most of our sinks are easily reversible, giving you the flexibility to make any type of kitchen composition. |   |   |

## Benefit (TT)

---

### **One bowl**

A single bowl for greater adaptability, capacity and space optimisation

### **Drainer**

The drawer allows dishes, cutlery and kitchen utensils to be placed directly on the sink after washing: excess water can drain into the sink, allowing for natural drying

### **Tap hole**

Possibility of having the tap hole for direct installation of the tap on the sink, for a larger and neater surface area

### **Pop-up command**

The pop-up command allows the sink drain to be opened and closed remotely with a simple gesture and without the need to touch the plug directly, increasing convenience and hygiene in the kitchen