


LS13N-4

Famiglia	Lavastoviglie
Larghezza commerciale	60 cm
Altezza commerciale	85 cm
Installazione	Libera installazione
N° cesti	2
Codice EAN	8017709261047



Programmi



Numero di programmi	5+5 programmi rapidi	Ultraclean	Sì
Temperature di lavaggio	38, 45, 50, 55, 65, 70 °C	1/2 Carico	Sì
Ammollo	Sì	ECO Veloce	Sì
Rapido 27'	Sì	Delicato e Veloce	Sì
Cristalli	Sì	Normale Veloce	Sì
ECO	Sì	Forte e Veloce	Sì

Opzioni



Opzione di partenza ritardata	3-6-9 ore	Opzione Quick Time	Sì
-------------------------------	-----------	--------------------	----

Cestelli



Colore cestelli	Grigio	Cestello inferiore	Con 2 inserti abbattibili
Colore componentistica cestelli	Grigio	Cestello inferiore con inserti rompi-goccia	Sì
Maniglia	In plastica su cesto superiore e inferiore	Dimensioni massime piatto caricabile su cestello inferiore	30,0 cm
Cestello superiore	Con inserti fissi		
Regolazione in altezza del cestello superiore	Su tre livelli (5 cm)		

Dimensioni massime piatto caricabile su cestello superiore	23,5 cm	Colore Componenti Interni	inserti rompigoccia Blu Pastello, maniglie Blu Pastello, Placca regolazione su tre livelli secondo cesto Blu Pastello, Orbitale Blue Pastello
		Cestello portaposate	13 coperti traslante

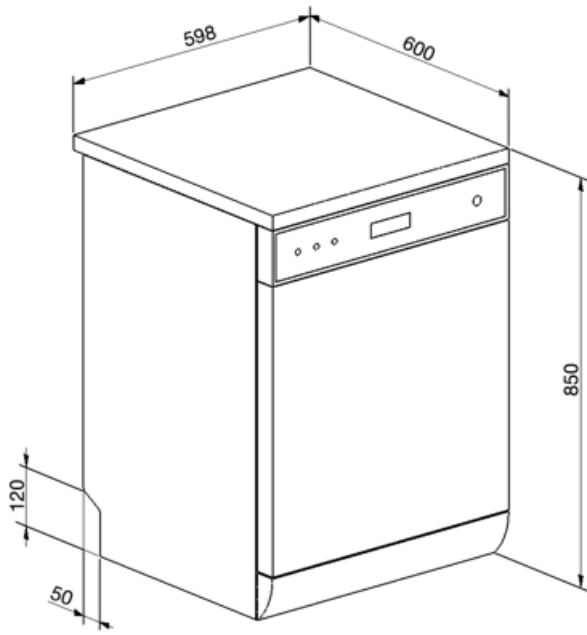
Caratteristiche Tecniche



Larghezza del prodotto (mm)	598 mm	Alimentazione acqua	Singola; acqua fredda/calda fino a 60°C - risparmio energetico con acqua calda fino al 35%
Profondità del prodotto (mm)	600 mm	Massima durezza dell'acqua	100°FH;58°dH
Altezza del Prodotto (mm)	848 mm	Sistema di asciugatura	A condensazione naturale
Comandi	Elettronici	Materiale vasca	Acciaio inox
Grafica programmi	Simboli	Filtro	Acciaio inox
Indicatore esaurimento sale	Spia	Elemento riscaldante nascosto	Sì
Indicatore brillantante	Spia	Cerniere	Bilancianti a fulcro fisso
Spie di avanzamento programma	Sì	Piedini regolabili	Solo per livellamento
Indicatore di fine ciclo	Segnale sonoro	Copertura posteriore	Sì, con copertura contrappeso
Sistema di lavaggio	Orbitale	Profondità lavastoviglie con anta aperta (mm)	1168
Terzo irroratore superiore	Singolo	Piano top rimovibile	Sì, con KIT opzionale
Decalcificatore	A regolazione elettronica	Copertura superiore	In plastica
Sistema protezione anti-allagamento	Acquastop singolo		

Collegamento Elettrico

Spina	(F;E) Schuko	Frequenza	50 Hz
Potenza installata	1800 W	Tipo di connessione	Monofase
Corrente	10 A	Lunghezza cavo di alimentazione	140 cm
Tensione	220-240 V		



Accessori non inclusi



KITGH

Kit portacalici da vino. Si installa nel primo cesto se gli inserti sono abbattibili



KITINC
















steel panel that covers the upper area once the top is removed



KITPLV2

Kit di prolunga per lavastoviglie e lavabiancheria: lunghezza mt. 2

Glossario simboli

-  A+: Gli elettrodomestici Smeg consentono un notevole risparmio energetico ascrivibile in Classe A, A+, A++ e A+++, per ridurre i consumi, pur mantenendo la massima efficienza, e garantire il rispetto per l'ambiente.
-  Per migliorare l'asciugatura dei piatti senza lasciare aloni.
-  Il livello di Silenziosità è ottenuto grazie ad un eccellente isolamento e speciali dispositivi, studiati appositamente per attutire il suono generato durante il funzionamento della lavastoviglie. In gamma sono presenti modelli con vari livelli di silenziosità.
-  Quotidiano mezzo carico: Il programma Quotidiano mezzo carico è studiato per lavare poche stoviglie normalmente sporche.
-  Eco: Il programma Eco è adatto per lavare stoviglie normalmente sporche. Utilizzando il programma Eco sono garantite le migliori prestazioni in termini di efficienza energetica.
-  Normale-Veloce: Il programma Normale è indicato per stoviglie miste e pentole di uso quotidiano, senza particolari incrostazioni. Il programma Normale-Veloce riduce la durata del lavaggio.
-  Forte e Veloce: Il programma Forte-Veloce è indicato per pentole e stoviglie normalmente sporche e senza residui secchi, che non necessitano di un lavaggio approfondito.
-  Watersave: E' un sistema di gestione dell'acqua che, garantendo i migliori risultati di lavaggio e i minori consumi di energia, consente di lavare un pieno carico con solo 12 litri di acqua.
-  Acquastop Singolo: Lavastoviglie: Il dispositivo Acquastop Singolo è in grado di rilevare, grazie a un sensore posizionato sulla bacinella sottovasca, accidentali perdite d'acqua nella vasca. In tal caso il ciclo di lavaggio si blocca e l'acqua presente viene espulsa attraverso il tubo di scarico. Lavabiancheria: il dispositivo Acquastop, con l'ausilio di una doppia guaina a tenuta stagna, è in grado di rilevare una perdita d'acqua sul tubo di carico. In tal caso viene bloccato l'ingresso d'acqua in prossimità della connessione alla presa rubinetto.
-  Delay timer: Opzione per posticipare la partenza del programma desiderato fino a 24h per programmare il funzionamento della lavastoviglie nella fascia oraria desiderata.
-  Sistema Orbitale: Il Sistema Orbitale, è costituito da un doppio irroratore che, grazie a rotazioni sovrapposte e contemporanee, permette all'acqua di raggiungere uniformemente tutto lo spazio interno per risultati di lavaggio eccellenti.
-  Delicato-Veloce: Il programma Delicato-Veloce riduce la durata del ciclo Delicato, indicato per stoviglie delicate normalmente o poco sporche.
-  Eco-Veloce: Il programma Eco-Veloce riduce la durata del ciclo Eco, adatto per stoviglie delicate normalmente sporche.
-  Ammollo: Il programma Ammollo è pensato per prelavare a freddo le pentole e le stoviglie, in attesa di un ulteriore e più approfondito lavaggio.
-  13 coperti: Numero di coperti.