

LSA6444B2

Famiglia	Lavastoviglie
Larghezza commerciale	60 cm
Altezza commerciale	85 cm
Installazione	Libera installazione
N° cesti	2
Motore	Monofase
Codice EAN	8017709166557




Programmi



Numero di programmi	7+6 programmi rapidi	Delicato e Veloce	Sì
Temperature di lavaggio	38, 45, 50, 65, 70 °C	Quotidiano Veloce	Sì
Ammollo	Sì	Normale Veloce	Sì
Rapido 27'	Sì	Auto 40-50	Sì
Cristalli	Sì	Auto 60-70	Sì
ECO	Sì	Forte e Veloce	Sì
Delicato	Sì	Super	Sì
ECO Veloce	Sì		

Opzioni



Opzione Enersave	Sì	Opzione pastiglie FlexiTabs	Sì
Opzione di partenza ritardata	Fino a 24 ore	Opzione Quick Time	Sì
Opzione 1/2 carico FlexiZone	Sì	Opzione igienizzazione Hyclean	Sì

Cestelli



Colore cestelli	Grigio	Dimensioni massime piatto caricabile su cestello superiore	23,5 cm
Colore componentistica cestelli	Grigio		

Maniglia	In plastica su cesto superiore e inferiore	Cestello inferiore	Con 4 inserti abbattibili
Cestello superiore	Con inserti fissi	Cestello inferiore con inserti rompi-goccia	Sì
Regolazione in altezza del cestello superiore	Su tre livelli (5 cm)	Dimensioni massime piatto caricabile su cestello inferiore	30,0 cm
		Cestello portaposate	13 coperti traslante

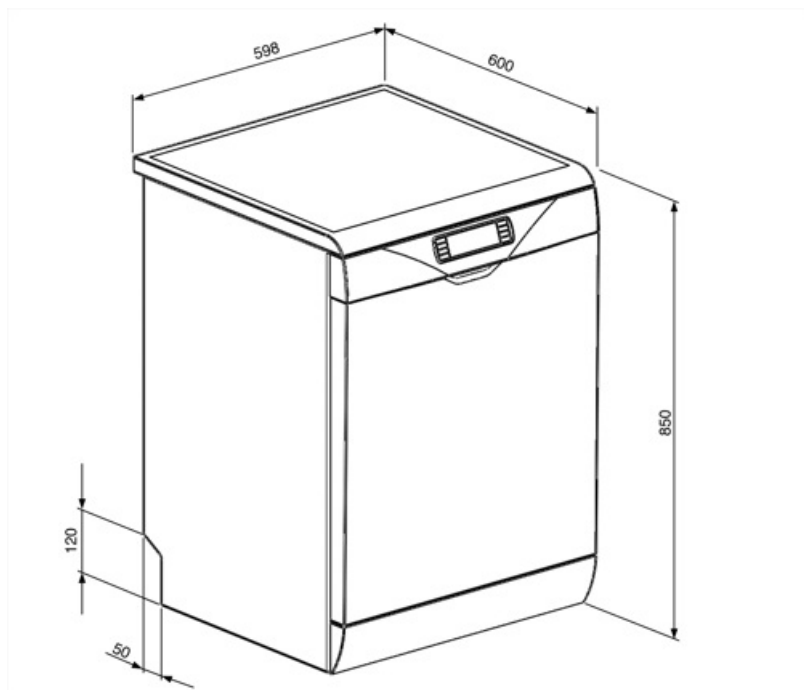
Caratteristiche Tecniche



Larghezza del prodotto (mm)	598 mm	Sensore di torbidità Aquatest	Sì
Profondità del prodotto (mm)	600 mm	Sistema protezione anti-allagamento	Acquastop totale
Tipo display	Display LED (4 digit)	Alimentazione acqua	Singola; acqua fredda/calda fino a 60°C - risparmio energetico con acqua calda fino al 35%
Altezza del Prodotto (mm)	848 mm	Massima durezza dell'acqua	100°FH; 58°DH
Comandi	Elettronici	Sistema di asciugatura	A condensazione naturale, con sistema EnerSave di apertura automatica della porta a fine ciclo
Display	Programmazione partenza differita, Indicazione durata programma, Indicazione tempo residuo	Materiale vasca	Acciaio inox
Grafica programmi	Simboli	Filtro	Acciaio inox
Indicatore on/off	Sì	Elemento riscaldante nascosto	Sì
Indicatore esaurimento sale	Spia	Cerniere	Bilancianti a fulcro fisso
Indicatore brillantante	Spia	Piedini regolabili	Solo per livellamento
Spie di avanzamento programma	Sì	Livello di insonorizzazione	Top
Indicatore di fine ciclo	A display, con segnale sonoro	Copertura posteriore	Sì, con copertura contrappeso
Sistema di lavaggio	Orbitale	Profondità lavastoviglie con anta aperta (mm)	1168
Terzo irroratore superiore	Singolo	Piano top rimovibile	Sì, con KIT opzionale
Decalcificatore	A regolazione elettronica		

Collegamento Elettrico

Spina	(F;E) Schuko	Frequenza	50 Hz
Potenza installata	1800 W	Tipo di connessione	Monofase
Corrente	10 A	Lunghezza cavo di alimentazione	140 cm
Tensione	220-240 V		



Accessori non inclusi



KITGH

Kit portacalici da vino. Si installa nel primo cesto se gli inserti sono abbattibili



KITINC









steel panel that covers the upper area once the top is removed



KITPLV2

Kit di prolunga per lavastoviglie e lavabiancheria: lunghezza mt. 2

Glossario simboli

-  **A+++:** Gli elettrodomestici Smeg consentono un notevole risparmio energetico ascrivibile in Classe A, A+, A++ e A+++ , per ridurre i consumi, pur mantenendo la massima efficienza, e garantire il rispetto per l'ambiente.
-  Per migliorare l'asciugatura dei piatti senza lasciare aloni.
-  Ideale per i detergenti multifunzione, questa opzione permette di ottimizzare il lavaggio, con tutti i benefici delle pastiglie ad azione combinata. Quando questa opzione è attivata, il sale e il brillantante non vengono utilizzati.
-  Hyclean: Con l'opzione Hyclean si aggiunge un risciacquo antibatterico finale al programma selezionato.
-  **Sistema Orbitale:** Il Sistema Orbitale, è costituito da un doppio irroratore che, grazie a rotazioni sovrapposte e contemporanee, permette all'acqua di raggiungere uniformemente tutto lo spazio interno per risultati di lavaggio eccellenti.
-  **Auto 60°-70°:** Il programma Auto 60°-70° è studiato per stoviglie normalmente o molto sporche. Garantisce le migliori prestazioni grazie all'azione automatica del sensore di torbidità Aquatest che ottimizza i principali parametri di lavaggio quali tempo, temperatura e carico di acqua.
-  **Delicato:** Il programma Delicato è indicato per stoviglie delicate normalmente sporche.
-  **Eco:** Il programma Eco è adatto per lavare stoviglie normalmente sporche. Utilizzando il programma Eco sono garantite le migliori prestazioni in termini di efficienza energetica.
-  **Normale-Veloce:** Il programma Normale è indicato per stoviglie miste e pentole di uso quotidiano, senza particolari incrostazioni. Il programma Normale-Veloce riduce la durata del lavaggio.
-  **Aquatest:** Il sensore Aquatest è un sensore elettronico che misura il grado di trasparenza dell'acqua al termine della fase di ammollo iniziale. Sulla base dei valori rilevati, il sensore imposta il programma più adatto, ottenendo così i migliori risultati di lavaggio con l'utilizzo della minima quantità di acqua.
-  **Delay timer:** Opzione per posticipare la partenza del programma desiderato fino a 24h per programmare il funzionamento della lavastoviglie nella fascia oraria desiderata.
-  **FlexiZone 1/2:** L'opzione FlexiZone 1/2 è adatta per lavare poche stoviglie, distribuite in entrambi i cestelli. Inoltre, consente un risparmio di energia, acqua e tempo con la totale flessibilità di carico.
-  Il livello di Silenziosità è ottenuto grazie ad un eccellente isolamento e speciali dispositivi, studiati appositamente per attutire il suono generato durante il funzionamento della lavastoviglie. In gamma sono presenti modelli con vari livelli di silenziosità.
-  **Auto 40°- 50°:** Il programma Auto 40°-50° è studiato per pentole e stoviglie normalmente sporche da lavare subito dopo l'uso. L'esecuzione del prelavaggio e la temperatura di lavaggio vengono determinati automaticamente in base al tipo e quantità di sporco grazie al sensore Aquatest.
-  **Quotidiano-Veloce:** Il programma Quotidiano-Veloce riduce la durata del ciclo Quotidiano ed è adatto per stoviglie poco sporche.
-  **Delicato-Veloce:** Il programma Delicato-Veloce riduce la durata del ciclo Delicato, indicato per stoviglie delicate normalmente o poco sporche.
-  **Eco-Veloce:** Il programma Eco-Veloce riduce la durata del ciclo Eco, adatto per stoviglie delicate normalmente sporche.
-  **Ammollo:** Il programma Ammollo è pensato per prelavare a freddo le pentole e le stoviglie, in attesa di un ulteriore e più approfondito lavaggio.



PRG_STRONG_72dpi



Forte e Veloce: Il programma Forte-Veloce è indicato per pentole e stoviglie normalmente sporche e senza residui secchi, che non necessitano di un lavaggio approfondito.



13 coperti: Numero di coperti.



Acquastop Totale: Il dispositivo Acquastop Totale esclude la possibilità di allagamenti mediante un microinterruttore posto sotto la vasca che blocca istantaneamente l'ingresso dell'acqua nella macchina. Un'ulteriore sicurezza è garantita da una valvola posta sul tubo di carico che ne rileva eventuali perdite.



Watersave: È un sistema di gestione dell'acqua che, garantendo i migliori risultati di lavaggio e i minori consumi di energia, consente di lavare un pieno carico con solo 8,5 litri di acqua.