

LSEG860AV2

Material del fregadero	Granito
Tipología	Cubeta de composite
Número de cubetas	1
Código EAN	8017709274757



Estética



Estética	Universal	Logo	On overflow
Color	Avena	Otros colores disponibles	Antracita, Crema, Cobre
Serie	Clásica	Agujero para grifo / Agujero para grifo precortado	Preparado
Tipo de instalación	Estándar		

	Tipología cubeta	Dimensiones cubeta , L x P x A (mm)	Profundidad cubeta (mm)	Radio angular cubeta	Rebosadero cubeta	Posición descarga cubeta	Dimensión descarga cubeta
Cubeta der	Tradicional	780 x 370 x 235	235	50	Sí, tradicional	Lateral cubeta	3.5"

Características técnicas



Characteristics composite material	Cubeta, Fácil de limpiar, Sifón con conexión para lavavajillas, Resistente al choque térmico, Ganchos montaje, Junta, UV Resistant	Medida mueble empotrable	90 cm
Profundidad almacenamiento (mm)	5	Orificio mezclador	2
Dimensiones del producto (mm)	240x860x500 mm	Diámetro del orificio del grifo	35 mm
		Número de ganchos	8
		Tipología ganchos	Estándar

**Dimensiones hueco
instalación sobre
encimera (mm)**

840 x 480 mm

**Radio angular orificio de
empotrado**

15 mm

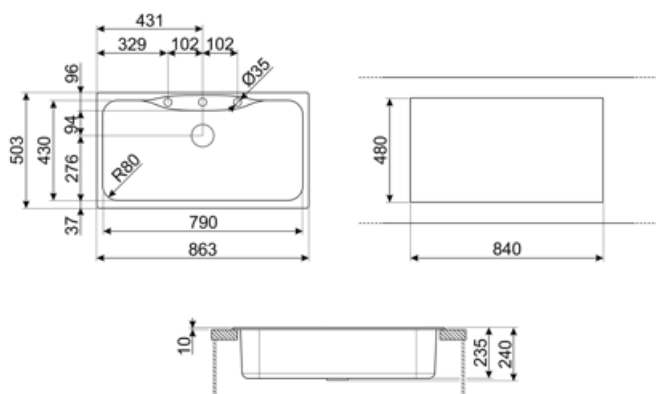
**Altura desde encimera
de la cocina**

10 mm

Equipo accesorios incluidos

**Equipo accesorios
montaje**

Cubeta, Sifón con conexión
para lavavajillas, Ganchos
montaje



Accesorios Compatible



KITDSQ

Soap dispenser chrome finishing with square knob 40x40 mm



KITFD075

Waste disposal 0,75 HP, Motor: 1/2 horsepower, Fits all sinks with 3 1/2" waste outlet



KITFD050

Triturador de residuos 0,5 HP, Motor: 1/2 caballo de potencia, Se adapta a todos los fregaderos con salida de residuos de 3 1/2



KITFD100

Waste disposal 1 HP, Motor: 1/2 horsepower, Fits all sinks with 3 1/2" waste outlet

Productos alternativos

LSEG860A2

Color: Antracita













LSEG860P

Color: Crema



Symbols glossary

	Antibacterial		Antiscratch
	Tamaño del mueble base: Se requiere el tamaño del gabinete base para la instalación del fregadero.		Indica la profundidad de la cubeta del fregadero
	Estándar: método de instalación, que se adapta fácilmente a cualquier tipo de cocina.		Resistente al choque térmico
	High temperatures resistant		Impact resistant
	Fácil de limpiar		UV protection, does not fade over time.