

LSEG860AV2

Materiale	Composito
Tipologia	Vasca composito
Numero vasche	1
Codice EAN	8017709274757



Estetica



Estetica	Universale	Logo	Inciso Troppo Pieno
Serie	Classica	Altri colori disponibili	Antracite, Panna, Rame
Colore	Avena	Forato / predisposto per foratura	Predisp.
Tipo incasso	Standard		

	Tipologia vasca dx	Dimensioni vasca dx, L x P x A (mm)	Profondità vasca dx (mm)	Raggio angolare vasca dx	Troppo pieno vasca	Posizione scarico vasca	Dimensione scarico vasca
Vasca dx	Tradizionale	780 x 370 x 235	235	50	Sì, tradizionale	Laterale vasca	3.5"

Caratteristiche Tecniche

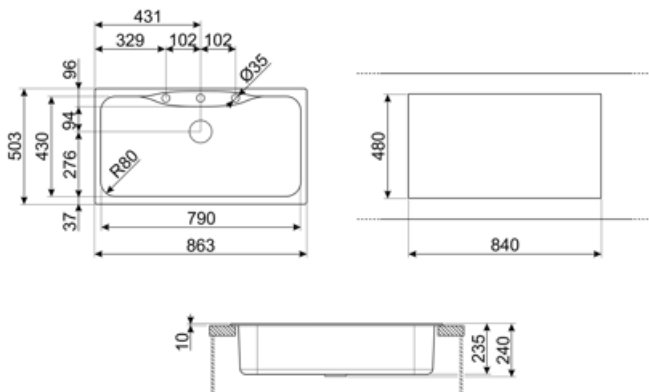


Caratteristiche materiale composito	Antibatterico, Facile da pulire, Antigraffio, Resistente agli shock termici, Resistente alle temperature elevate, Resistente agli urti, Resistente ai raggi UV	Misura mobile incasso	90 cm
Profondità invaso (mm)	5	Foro miscelatore	2
Dimensioni del prodotto (mm)	240x860x500 mm	Diametro foro miscelatore	35 mm
Dimensioni foro incasso sopratop (mm)	840 x 480 mm	Numero ganci	8
		Tipologia ganci	Standard

Raggio angolare foro incasso sottotop 15 mm
Altezza da top cucina 10 mm

Dotazione Accessori Inclusi

Dotazione accessori montaggio Piletta, Sifone salvaspazio con attacco lavastoviglie, Ganci montaggio



Accessori Compatibili



KITDSQ

Dispenser di sapone finitura cromata con manopola quadrata 40x40 mm



KITFD075

Tritarifiuti 0,75 HP, Motore: 1/2 potenza, Adatto a tutti i lavelli con scarico da 3 1/2 "



KITFD050











Tritarifiuti 0,5 HP, Motore: 1/2 potenza, Adatto a tutti i lavelli con scarico da 3 1/2 "



KITFD100

Tritarifiuti 1 HP, Motore: 1/2 potenza, Adatto a tutti i lavelli con scarico da 3 1/2 "

Glossario simboli

	Dimensione del mobile base: Dimensione del mobile base necessaria per l'installazione del lavello.		Indica la profondità della vasca.
	Standard: modalità di installazione, che si abbina facilmente a qualsiasi tipo di cucina.		Antibatterico
	Antigraffio		Resistente agli shock termici
	Resistente alle temperature elevate		Resistente agli urti
	Facile da pulire		Protezione UV, non scolorisce nel tempo.

Benefit

Vasca singola

Una singola vasca per maggiore adattabilità, capacità e ottimizzazione dello spazio

Doppio foro miscelatore

Lavello reversibile, in grado di realizzare qualsiasi tipo di composizione per la cucina

Possibilità foro miscelatore

Possibilità di avere il foro miscelatore per un'installazione diretta del miscelatore sul lavello, per una superficie più ampia e ordinata