

LSEG860P

Material del fregadero Granito
 Tipología Cubeta de composite
 Número de cubetas 1
 Código EAN 8017709274771



Estética



Estética Universal
 Color Crema
 Serie Clásica
 Tipo de instalación Estándar
 Logo
 Otros colores disponibles
 Agujero para grifo / Agujero para grifo precortado
 On overflow
 Antracita, Avena, Cobre
 Preparado

	Tipología cubeta	Dimensiones cubeta , L x P x A (mm)	Profundidad cubeta (mm)	Radio angular cubeta	Rebosadero cubeta	Posición descarga cubeta	Dimensión descarga cubeta
Cubeta der	Tradicional	780 x 370 x 235	235	50	Sí, tradicional	Lateral cubeta	3.5"

Características técnicas



Characteristics composite material Cubeta, Fácil de limpiar, Sifón con conexión para lavavajillas, Resistente al choque térmico, Ganchos montaje, Junta, UV Resistant
 Profundidad almacenamiento (mm) 5
 Dimensiones del producto (mm) 240x860x500 mm
 Medida mueble empotrable 90 cm
 Orificio mezclador 2
 Diámetro del orificio del grifo 35 mm
 Número de ganchos 8
 Tipología ganchos Estándar

**Dimensiones hueco
instalación sobre
encimera (mm)**

840 x 480 mm

**Radio angular orificio de
empotrado**

15 mm

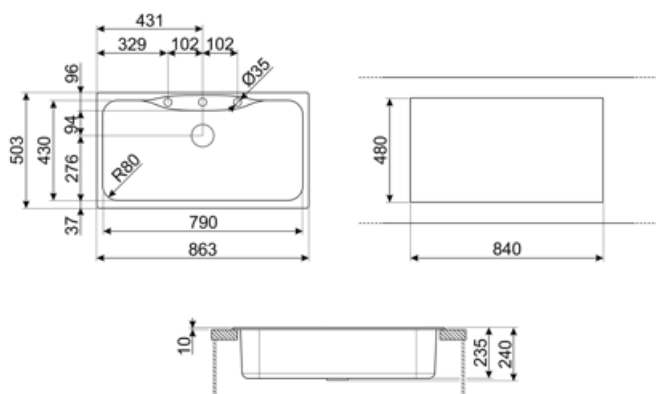
**Altura desde encimera
de la cocina**

10 mm

Equipo accesorios incluidos

**Equipo accesorios
montaje**

Cubeta, Sifón con conexión
para lavavajillas, Ganchos
montaje



Accesorios Compatible



KITDSQ

Soap dispenser chrome finishing with square knob 40x40 mm



KITFD075

Waste disposal 0,75 HP, Motor: 1/2 horsepower, Fits all sinks with 3 1/2" waste outlet



KITFD050

Triturador de residuos 0,5 HP, Motor: 1/2 caballo de potencia, Se adapta a todos los fregaderos con salida de residuos de 3 1/2



KITFD100

Waste disposal 1 HP, Motor: 1/2 horsepower, Fits all sinks with 3 1/2" waste outlet

Productos alternativos

LSEG860AV2

Color: Avena













LSEG860A2

Color: Antracita



Symbols glossary

	Antibacterial		Antiscratch
	Tamaño del mueble base: Se requiere el tamaño del gabinete base para la instalación del fregadero.		Indica la profundidad de la cubeta del fregadero
	Estándar: método de instalación, que se adapta fácilmente a cualquier tipo de cocina.		Resistente al choque térmico
	High temperatures resistant		Impact resistant
	Fácil de limpiar		UV protection, does not fade over time.