

LSEG860P

| | |
|---------------|-----------------|
| Materiale | Composito |
| Tipologia | Vasca composito |
| Numero vasche | 1 |
| Codice EAN | 8017709274771 |



Estetica



| | | | |
|--------------|------------|-----------------------------------|------------------------|
| Estetica | Universale | Logo | Inciso Troppo Pieno |
| Colore | Panna | Altri colori disponibili | Antracite, Avena, Rame |
| Serie | Classica | Forato / predisposto per foratura | Predisp. |
| Tipo incasso | Standard | | |

| | Tipologia vasca dx | Dimensioni vasca dx, L x P x A (mm) | Profondità vasca dx (mm) | Raggio angolare vasca dx | Trooppieno vasca | Posizione scarico vasca | Dimensione scarico vasca |
|----------|--------------------|-------------------------------------|--------------------------|--------------------------|------------------|-------------------------|--------------------------|
| Vasca dx | Tradizionale | 780 x 370 x 235 | 235 | 50 | Sì, tradizionale | Laterale vasca | 3.5" |

Caratteristiche Tecniche

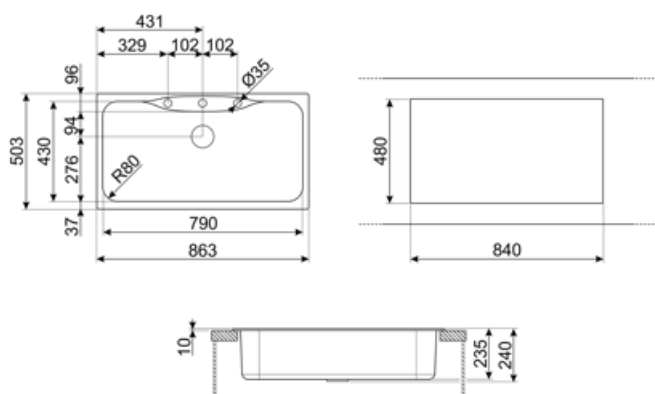


| | | | |
|--|--|----------------------------------|----------|
| Caratteristiche materiale composito | Antibatterico, Facile da pulire, Antigraffio, Resistente agli shock termici, Resistente alle temperature elevate, Resistente agli urti, Resistente ai raggi UV | Misura mobile incasso | 90 cm |
| Profondità invaso (mm) | 5 | Foro miscelatore | 2 |
| Dimensioni del prodotto (mm) | 240x860x500 mm | Diametro foro miscelatore | 35 mm |
| Dimensioni foro incasso sopratop (mm) | 840 x 480 mm | Numero ganci | 8 |
| | | Tipologia ganci | Standard |

Raggio angolare foro incasso sottotop 15 mm
Altezza da top cucina 10 mm

Dotazione accessori Inclusi

Dotazione accessori montaggio Piletta, Sifone salvaspazio con attacco lavastoviglie, Ganci montaggio



Accessori Compatibili



KITDSQ

Dispenser di sapone finitura cromata con manopola quadrata 40x40 mm



KITFD075

Tritarifiuti 0,75 HP, Motore: 1/2 potenza, Adatto a tutti i lavelli con scarico da 3 1/2 "



KITFD050

Tritarifiuti 0,5 HP, Motore: 1/2 potenza, Adatto a tutti i lavelli con scarico da 3 1/2 "



KITFD100

Tritarifiuti 1 HP, Motore: 1/2 potenza, Adatto a tutti i lavelli con scarico da 3 1/2 "

Prodotti alternativi

LSEG860AV2

Colore: Avena













LSEG860A2

Colore: Antracite



Glossario simboli

| | | | |
|--|--|---|--|
|  | Antibatterico |  | Antigraffio |
|  | Dimensione del mobile base: Dimensione del mobile base necessaria per l'installazione del lavello. |  | Indica la profondità della vasca. |
|  | Standard: modalità di installazione, che si abbina facilmente a qualsiasi tipo di cucina. |  | Resistente agli shock termici |
|  | Resistente alle temperature elevate |  | Resistente agli urti |
|  | Facile da pulire |  | Protezione UV, non scolorisce nel tempo. |