

# LSF147E

Kod EAN	8017709302832
Rodzina produktów	Pralko - suszarka
Szerokość	60 cm
Głębokość handlowa	Standardowa pojemność
Instalacja	Wolnostojąca
Typ załadunku	Od przodu



## Programy

### Sterowanie Wyświetlacz oprogramowania

Elektroniczne

Symbole

Napisy IT

Liczba programów  
Programy

15

Eco 40°-60°



Bawełna



Czysty



Delikatne



Funkcja suszenie delikatne



Funkcja suszenie intensywne



Koszule



Mix



Noc



Płukanie + Wirowanie



Sport



Syntetyki



Szybkie pranie



Wełna



Wirowanie + Odpompowanie

### Temperatury prania

zimna woda

20°C

30°C

40°C

60°C

90°C

## Programy specjalne



Koszule



Mix



Noc



Szybki 15 min



Sport

Specjalny program czyszczenia, usuwający resztki **Tak**  
włókien

## Wyświetlacz

Wskaźnik czasu

Opóźnienie startu

Rekomendowany załadunek

Wskazanie statusu cyklu

Rodzaj wyświetlacza



## Przyciski/Opcje



Opóźniony start



FlexiTime



Pranie wstępne



Dodatkowe płukanie



Bez wirowania



Łatwe prasowanie



Intensywny



Pranie w zimnej wodzie



Suszenie

Wskazanie postępów programu (lampka)

Na wyświetlaczu

Wskaźnik końca cyklu (lampka)

Na wyświetlaczu

## Specyfikacja techniczna



Typ silnika	Standard
Elektroniczne sterowanie	Tak
Pokrętko wyboru programu	Tak
Pokrętko wyboru temperatury/programu	Tak
Regulacja wirowania	Bez wirowania/ 600/ 800/ 1000/ 1200/ 1400
Wyświetlacz do regulacji temperatury	Tak
Zbiornik z polipropylenu	Tak
Bęben	Stal nierdzewna
Pojemność bębna	52 l
Akcesorium do detergentu w płynie w wyposażeniu standardowym	Tak
Średnica drzwi	30 cm

Otwieranie drzwi	180°
Automatyczne zmienne obciążenie	Tak
System Antifoam	Tak
System kontroli wyważenia	Automatyczny
Łatwo dostępny filtr	Tak
Blokada bezpieczeństwa	Blokada sterowania
System Watersafe	Tak
System automatycznego czyszczenia	Tak
System Aquastop	Pełny
Podłączenie wody	Pojedynczy, zimny

## Wydajność / Etykieta energetyczna

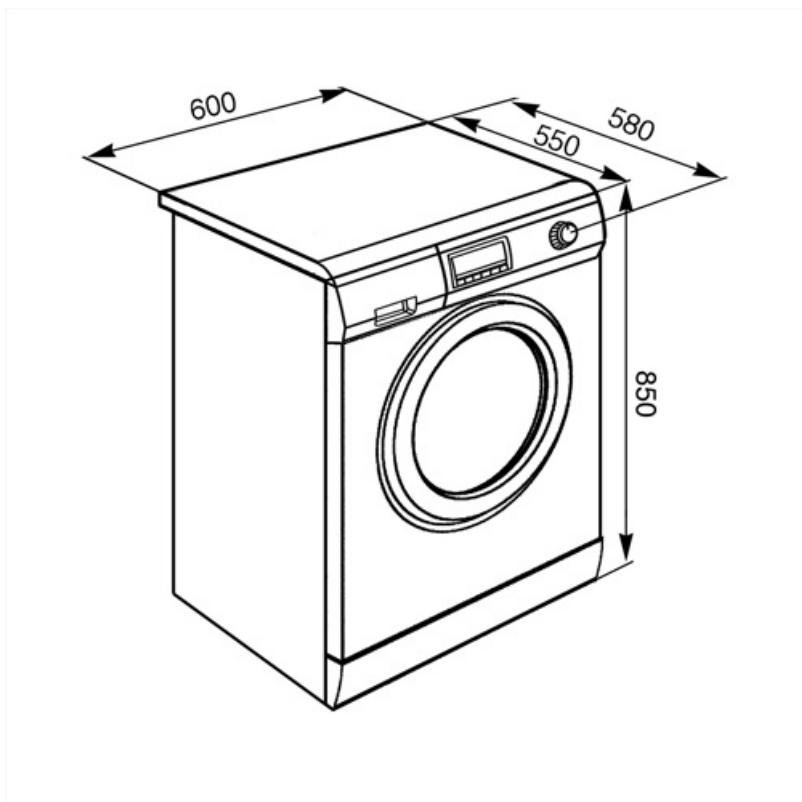


Pojemność prania	7 kg	Zużycie energii pranie + suszenie	5,6 kWh
Pojemność suszenia	4 kg	Zużycie wody podczas jednego cyklu prania	49 l
Prędkość wirowania	1400 giri/min	Zużycie wody podczas jednego cyklu prania i suszenia	89 l
Klasa efektywności energetycznej	B	Czas trwania programu normalywnego	420 min
Klasa efektywności prania	A	Roczne zużycie energii (pranie)	260 kWh
Klasa efektywności energetycznej	BA	Roczne zużycie energii (pranie+suszenie)	1120 kWh
Poziom hałasu podczas prania	59 dB(A) re 1 pW	Roczne zużycie wody (pranie)	9800 l
Poziom hałasu podczas wirowania	75 dB(A) re 1 pW	Roczne zużycie wody (pranie+suszenie)	17800 l
Poziom hałasu podczas suszenia	61 dB(A) re 1 pW	Wilgotność resztkowa (%)	50 %
Zużycie energii - Bawełna 60° - pranie	1,3 kWh		

## Wydajność / Nowa Etykieta Energetyczna
















Nazwa dostawcy na znaku towarowym	SMEG	Zużycie wody (cykl mycia)	44 litre
Pojemność znamionowa cyklu prania	7 kg	Zużycie wody (pełny cykl)	68 litre
Pojemność znamionowa kompletnego cyklu	4 kg	Klasa efektywności wirowania	B
Klasa efektywności energetycznej (cykl prania)	E	Klasa hałasu akustycznego	B
Klasa efektywności energetycznej (pełny cykl)	E	Poziom emisji hałasu (dB)	75 dB(A) re 1 pW
Ważone zużycie energii cyklu prania	77 kWh	Czas trwania programu Eco 40°C - 60°C (znamionowa pojemność prania)	2:50 h:min
Ważone zużycie energii cyklu kompletnego	266 kWh	Czas trwania cyklu prania i suszenia (pojemność znamionowa)	5:30 h:min



## Słowniczek oznaczeń

- |  |  |
|--|--|
|  <p>Pełny Aquastop: Wybrane zmywarki Smeg zostały wyposażone w system AQUASTOP, który zapobiega przed przypadkowym zalaniem.</p>   |  <p>Łatwe prasowanie: Funkcja minimalizująca ilość zagnieć i ułatwiająca prasowanie.</p>  |
|  <p>Wszystkie modele pralek wyposażone są w system zmiennego załadunku. Urządzenie automatycznie dobiera cykl i czas prania w zależności od ilości i typu załadunku. System pozwala zaoszczędzić do 30% wody i energii, w porównaniu z modelami z ustalonym załadunkiem.</p> |  <p>SYSTEM AUTOMATYCZNEGO CZYSZCZENIA: System automatycznego czyszczenia zapobiega powstawaniu kłaczków i zanieczyszczeń wewnątrz systemu skraplania zapewniając maksymalną niezawodność urządzenia</p>   |
|  <p>Automatyczne rozłożenie załadunku: Zapewnia idealne rozłożenie załadunku w bębnie pralki. W przypadku gdy wyważenie nie jest idealne, szybkość wirowania zaczyna być kontrolowana, tak aby rozłożyć załadunek równomiernie i zmniejszyć wibracje.</p>                    |  <p>Klasa efektywności energetycznej</p>  |
|  <p>Blokada bezpieczeństwa: Niektóre modele są wyposażone w blokadę bezpieczeństwa uniemożliwiającą uruchomienie urządzenia.</p>   |  <p>Pranie w zimnej wodzie</p>  |
|  <p>Opóźniony start: Pozwala na opóźnienie startu.</p>   |  <p>Wyświetlacz LED</p>   |
|  <p>Średnica otworu drzwi 30 cm</p>  |  <p>Delikatne suszenie</p>  |
|  <p>Pojemność bębna suszarki wynosi 4 kg.</p>  |  <p>Czyszczenie filtrów: Opcja ta podpowiada, kiedy konieczne jest okresowe wyczyszczenie filtrów. Wygodna pozycja filtrów sprawia, że konserwacja jest szybka i niezwykle prosta.</p>  |
|  <p>FlexiTime: Opcja pozwala na skrócenie ustalonego czasu pracy urządzenia.</p>   |  <p>Intensywne: ta opcja intensyfikuje wybrany program. Czas trwania cyklu i zużycie wody zostają zredukowane dzięki uwzględnieniu rodzaju prania, gwarantując jednocześnie doskonale rezultaty prania, nawet w przypadku trudnych do usunięcia plam.</p> |
|  <p>Bez wirowania: opcja ta pozwala na wyłączenie ostatniej fazy wirowania, spuszczenia wody ze zbiornika.</p>   |  <p>Pranie wstępne: Program przeznaczony dla bardzo zabrudzonych rzeczy</p>   |
|  <p>Program czyszczenia został stworzony w celu utrzymania wydajności pralek/suszarek. Na wyświetlaczu pojawia się automatycznie informacja, kiedy wymagane jest czyszczenie.</p>  |  <p>Bawełna: Do zabrudzonych tkanin z bawełny</p>   |
|  <p>Delikatny: Części garderoby takie jak bielizna, rajstopy i luksusowe tkaniny powinny być suszone na delikatnym cyklu, aby zmniejszyć zużycie się odzieży.</p>  |  <p>Aby odprowadzić wodę z urządzenia.</p>  |

-  Program przeznaczony dla ubrań, które muszą być przechowywane lub używane natychmiast.
-  Mix: Ten cykl jest zaprojektowany do lekko zabrudzonej odzieży bawełnianej i syntetycznej.
-  Szybki 15 min: Program przeznaczony do szybkiego prania. Idealny do lekko zabrudzonej odzieży.
-  Do odprowadzenia wody do kosza + działanie wirowania
-  Sport: Szybki program zaprojektowany do prania lekko zabrudzonych ubrań np. sportowych.
-  Wełna: Ten program przeznaczony jest do prania wełnianych oraz delikatnych materiałów. Obroty bębna są wolniejsze zapewniając ochronę delikatnych tkanin.
-  Klasa efektywności energetycznej E
-  Dodatkowe płukanie: Funkcja dodatkowego płukania, która usuwa pozostałości detergentu. Polecana dla osób z alergią oraz problemami skórnymi.
-  Noc: Idealny program dla wszystkich, chcących skorzystać z tańszej energii w porze nocnej. Cykl jest szczególnie cichy dzięki wolniejszym obrotom bębna.
-  Szybkie pranie: Program przeznaczony do szybkiego prania. Idealny do lekko zabrudzonej odzieży.
-  Koszule: Cykl przeznaczony do prania koszul. Obroty bębna są wolniejsze, dzięki czemu ubrania są mniej pogniecione co ułatwia prasowanie.
-  Tkaniny syntetyczne: Do prania odzieży syntetycznej (koszule, bluzki, mieszanki włókien sztucznych i bawełny itp.). Pierze delikatnie i ma krótszy cykl prania w porównaniu do programu Bawełna. W przypadku zasłon i tiulu użyj programu Syntetyczne 40 ° C z wybranymi funkcjami prania wstępnego i ochrony przed zagniataniem. Ponieważ ich siateczkowa tekstura powoduje nadmierne pienienie, należy prać welony / tiul, dodając niewielką ilość detergentu do głównej komory prania. Nie dodawaj detergentu do komory prania wstępnego.
-  Wielkość załadunku 7 kg