

# LSIA127



Kod EAN

Rodzina produktów

Szerokość

Głębokość handlowa

Instalacja

Typ załadunku

8017709302726

Pralko - suszarka

60 cm

Duża pojemność

do zabudowy

Od przodu



## Programy

Sterowanie

Elektroniczne

Wyświetlacz oprogramowania

Symbole

Napisy FR

Liczba programów

15

Programy

Eco 40°-60°



Bawełna



Bawełna 20°



Bawełna 40°



Bawełna 60°



Bawełna 90°



Czysty



Delikatne 30°



Funkcja suszenie delikatne



Funkcja suszenie intensywne



Mix 30°



Płukanie + Wirowanie



Pranie na zimno - wełna



Syntetyki 30°



Syntetyki 40°



Wirowanie + Odpompowanie

Temperatury prania

zimna woda

20°C

30°C

40°C

60°C

90°C

### Programy specjalne

Koszule	Mix	Noc
Szybki 15 min	Sport	

Specjalny program czyszczenia, usuwający resztki **Tak**  
włókien

### Wyświetlacz

Wskaźnik czasu Opóźnienie startu Rekomendowany załadunek

### Rodzaj wyświetlacza



### Przyciski/Opcje

Opóźniony start	FlexiTime	Pranie wstępne
Dodatkowe płukanie	Bez wirowania	Łatwe prasowanie
Intensywny	Pranie w zimnej wodzie	Suszenie

Wskaźnik postępów programu (lampka) Na wyświetlaczu

Wskaźnik końca cyklu (lampka) Na wyświetlaczu

## Specyfikacja techniczna



Typ silnika	Standard	Otwieranie drzwi	110°
Elektroniczne sterowanie	Tak	Automatyczne zmienne obciążenie	Tak
Pokrętko wyboru programu	Tak	System Antifoam	Tak
Regulacja wirowania	Bez wirowania/ 500/ 600/ 800/ 1000/ 1200	System kontroli wyważenia	Automatyczny
Wyświetlacz do regulacji temperatury	Tak	Łatwo dostępny filtr	Tak
Zbiornik z polipropylenu	Tak	Blokada bezpieczeństwa	Blokada sterowania
Bęben	Stal nierdzewna	System Watersafe	Tak
Pojemność bębna	52 l	System automatycznego czyszczenia	Tak
Akcesorium do detergentu w płynie w wyposażeniu standardowym	Tak	Podłączenie wody	Pojedynczy, zimny
Średnica drzwi	30 cm	Front meblowy można zamontować po prawej lub lewej stronie za pomocą regulowanych zawiasów	Tak

## Wydajność / Etykieta energetyczna



Pojemność prania	7 kg	Zużycie energii pranie + suszenie	5,6 kWh
------------------	------	-----------------------------------	---------

Pojemność suszenia	4 kg	Zużycie wody podczas jednego cyklu prania	49 l
Prędkość wirowania	1200 giri/min	Zużycie wody podczas jednego cyklu prania i suszenia	89 l
Klasa efektywności energetycznej	B	Czas trwania programu normalywnego	420 min
Klasa efektywności prania	A	Roczne zużycie energii (pranie)	260 kWh
Klasa efektywności energetycznej	BA	Roczne zużycie energii (pranie+suszenie)	1120 kWh
Poziom hałasu podczas prania	56 dB(A) re 1 pW	Roczne zużycie wody (pranie)	9800 l
Poziom hałasu podczas wirowania	72 dB(A) re 1 pW	Roczne zużycie wody (pranie+suszenie)	17800 l
Poziom hałasu podczas suszenia	58 dB(A) re 1 pW	Wilgotność resztkowa (%)	50 %
Zużycie energii - Bawełna 60° - pranie	1,3 kWh		

























## Wydajność / Nowa Etykieta Energetyczna



















Nazwa dostawcy na znaku towarowym	SMEG	Zużycie wody (cykl mycia)	44 litre
Pojemność znamionowa cyklu prania	7 kg	Zużycie wody (pełny cykl)	68 litre
Pojemność znamionowa kompletnego cyklu	4 kg	Klasa efektywności wirowania	C
Klasa efektywności energetycznej (cykl prania)	E	Klasa hałasu akustycznego	A
Klasa efektywności energetycznej (pełny cykl)	F	Poziom emisji hałasu (dB)	70 dB(A) re 1 pW
Ważone zużycie energii cyklu prania	77 kWh	Czas trwania programu Eco 40°C - 60°C (znamionowa pojemność prania)	2:50 h:min
Ważone zużycie energii cyklu kompletnego	279 kWh	Czas trwania cyklu prania i suszenia (pojemność znamionowa)	5:30 h:min



## Słowniczek oznaczeń

 <p>Łatwe prasowanie: Funkcja minimalizująca ilość zagnieceń i ułatwiająca prasowanie.</p>	 <p>Wszystkie modele pralek wyposażone są w system zmiennego załadunku. Urządzenie automatycznie dobiera cykl i czas prania w zależności od ilości i typu załadunku. System pozwala zaoszczędzić do 30% wody i energii, w porównaniu z modelami z ustalonym załadunkiem.</p>
 <p>SYSTEM AUTOMATYCZNEGO CZYSZCZENIA: System automatycznego czyszczenia zapobiega powstawaniu kłaczek i zanieczyszczeń wewnątrz systemu skraplania zapewniając maksymalną niezawodność urządzenia</p>	 <p>Automatyczne rozłożenie załadunku: Zapewnia idealne rozłożenie załadunku w bębnie pralki. W przypadku gdy wyważenie nie jest idealne, szybkość wirowania zaczyna być kontrolowana, tak aby rozłożyć załadunek równomiernie i zmniejszyć wibracje.</p>
 <p>Klasa efektywności energetycznej</p>	 <p>Blokada bezpieczeństwa: Niektóre modele są wyposażone w blokadę bezpieczeństwa uniemożliwiającą uruchomienie urządzenia.</p>
 <p>Pranie w zimnej wodzie</p>	 <p>Opóźniony start: Pozwala na opóźnienie startu.</p>
 <p>Wyświetlacz LED</p>	 <p>Średnica otworu drzwi 30 cm</p>
 <p>Delikatne suszenie</p>	 <p>Pojemność bębna suszarki wynosi 4 kg.</p>
 <p>Czyszczenie filtrów: Opcja ta podpowiada, kiedy konieczne jest okresowe wyczyszczenie filtrów. Wygodna pozycja filtrów sprawia, że konserwacja jest szybka i niezwykle prosta.</p>	 <p>FlexiTime: Opcja pozwala na skrócenie ustalonego czasu pracy urządzenia.</p>
 <p>Intensywne: ta opcja intensyfikuje wybrany program. Czas trwania cyklu i zużycie wody zostają zredukowane dzięki uwzględnieniu rodzaju prania, gwarantując jednocześnie doskonałe rezultaty prania, nawet w przypadku trudnych do usunięcia plam.</p>	 <p>Bez wirowania: opcja ta pozwala na wyłączenie ostatniej fazy wirowania, spuszczenia wody ze zbiornika.</p>
 <p>Pranie wstępne: Program przeznaczony dla bardzo zabrudzonych rzeczy</p>	 <p>Program czyszczenia został stworzony w celu utrzymania wydajności pralek/suszarek. Na wyświetlaczu pojawia się automatycznie informacja, kiedy wymagane jest czyszczenie.</p>
 <p>Do lekko zabrudzonych tkanin z bawełny i lnu.</p>	 <p>Bawełna 40°: Do zabrudzonych tkanin z bawełny.</p>
 <p>Bawełna 60°: Do zabrudzonych tkanin z bawełny.</p>	 <p>Bawełna: Do zabrudzonych tkanin z bawełny</p>
 <p>Bawełna 90°: Do zabrudzonych tkanin z bawełny</p>	 <p>Delikatny 30°: Części garderoby takie jak bielizna, rajstopy i luksusowe tkaniny powinny być suszone na delikatnym cyklu, aby zmniejszyć zużycie się odzieży.</p>

- |  |   |   |  |
|--|---|---|--|
|    | Aby odprowadzić wodę z urządzenia.  |    | Program przeznaczony dla ubrań, które muszą być przechowywane lub używane natychmiast.   |
|    | Dodatkowe płukanie: Funkcja dodatkowego płukania, która usuwa pozostałości detergentu. Polecana dla osób z alergią oraz problemami skórnyymi. |    | Mix 30°: program prania, który pozwala prać razem ubrania bawełniane i syntetyczne bez konieczności ich sortowania.                                      |
|    | Mix: Ten cykl jest zaprojektowany do lekko zabrudzonej odzieży bawełnianej i syntetycznej.  |    | Noc: Idealny program dla wszystkich, chcących skorzystać z tańszej energii w porze nocnej. Cykl jest szczególnie cichy dzięki wolniejszym obrotom bębna. |
|    | Szybki 15 min: Program przeznaczony do szybkiego prania. Idealny do lekko zabrudzonej odzieży.  |    | Do odprowadzenia wody do kosza + działanie wirowania   |
|    | Koszule: Cykl przeznaczony do prania koszul. Obroty bębna są wolniejsze, dzięki czemu ubrania są mniej pogniecione co ułatwia prasowanie.     |    | Sport: Szybki program zaprojektowany do prania lekko zabrudzonych ubrań np. sportowych.  |
|    | Syntetyczne 30°C: program prania w temperaturze 30°C dla rzeczy syntetycznych.  |    | Syntetyczne 40°C: program prania w temperaturze 40°C dla rzeczy syntetycznych.   |
|  | Wełna Zimne: ten program dla wełny lub delikatnych tkanin wykorzystuje wolniejsze obroty bębna, aby zapewnić najwyższą dbałość o ubrania.     |  | Dodatkowa objętość: Smeg oferuje modele z możliwością załadunku do 8kg, zapewniając najlepsze rezultaty prania przy niskim zużyciu energii.              |
|  | Wielkość załadunku 7 kg   |  | Klasa efektywności energetycznej F   |