

# LSIA127



Código EAN

Product Family

Commercial width

Commercial depth

Instalação

Load type

8017709302726

Washer dryer

60 cm

Large capacity

De embutir total

Frontal



## Programas

Controls

Electronic

Gráfico dos programas

Símbolos

Informações em FR

No. of programmes

15

Programmes

Eco 40-60



Cotton



Cotton 20°



Cotton 40°



Cotton 60°



Cotton 90°



Clean



Delicate 30°



Delicate drying



Drain + Spin



Mix 30°



Normal drying



Rinse + Spin



Synthetics 30°



Synthetics 40°



Wool Cold

Washing Temperature

Cool

20°C

30°C

40°C

60°C

90°C

## Special programmes



Shirts



Mix



Night



Quick 15 min



Sport

Special Clean programme, to remove residual fluff Yes

Woolmark Cycle No

## Display

Residual time indicator

delay start

Recommended load indicator

Display type



## Buttons/Options



Delay timer



FlexiTime



Prewash



Additional rinse



No spin



Anti-wrinkle (easy ironing)



Intensive



Cold wash



Drying

Programme progress indicator (light) On display

End of cycle indicator (light) On display

## Technical Features



Type of motor Standard

Direct Motion motor No

Hidrojato No

Electronic control functioning Yes

Programme selection knob Yes

Programme/temperature selection knob No

Spin speed selection on display/LED No spin/ 500/ 600/ 800/ 1000/ 1200

Display/led for temperature regulation Yes

Polypropilene tank Yes

Basket Stainless steel

Drum capacity 52 l

Liquid detergent accessory as standard Yes

Door diameter 30 cm

Door opening 110°

Automatic variable load Yes

Antifoam system Yes

Load balancing system Automatic

Easy to access filter Yes

Resistencia Life Plus No

Child lock (functions block) Control block

Anti-flood system Yes

Autocleaning system Yes

Aquastop system No

Dual Water No

Humidity sensor No

Water supply Single, cold

Furniture door can be fitted on right or left side with adjustable hinges Yes

## Performance / Energy Label

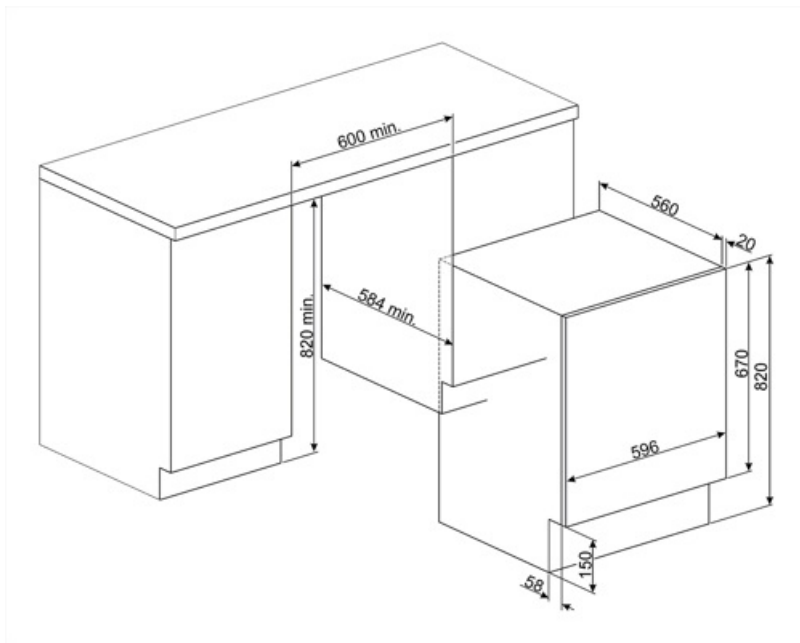


<b>Washing loading capacity</b>	7 kg	<b>Energy consumption (washing + drying)</b>	5.6 KWh
<b>Drying loading capacity</b>	4 kg	<b>Water consumption (washing) per cycle</b>	49 l
<b>Max spin speed</b>	1200 giri/min	<b>Water consumption (washing+drying) per cycle</b>	89 l
<b>Energy efficiency class</b>	B	<b>Duration of the normative programme</b>	420 min.
<b>Washing efficiency class</b>	A	<b>Energy annual consumption (washing)</b>	260 KWh
<b>Energy rating</b>	BA	<b>Energy annual consumption (washing+drying)</b>	1120 KWh
<b>Noise level washing</b>	56 dB(A) re 1 pW	<b>Water annual consumption (washing)</b>	9800 l
<b>Noise level spinning</b>	72 dB(A) re 1 pW	<b>Water annual consumption (washing+drying)</b>	17800 l
<b>Noise level drying</b>	58 dB(A) re 1 pW	<b>Residual humidity percentage (%)</b>	50 %
<b>Energy consumption - Cotton 60° - Wash only</b>	1.3 KWh		



















## Etiqueta de Desempenho / Energia - Reg. 2019

























<b>Nome ou marca do fornecedor</b>	SMEG	<b>Consumo de água (ciclo de lavagem)</b>	44 litre
<b>Ciclo de lavagem da capacidade nominal</b>	7 kg	<b>Consumo de água (ciclo completo)</b>	68 litre
<b>Ciclo completo da capacidade nominal</b>	4 kg	<b>Classe de eficiência de secagem</b>	C
<b>Classe de eficiência energética (ciclo de lavagem)</b>	E	<b>Classe de ruído acústico aerotransportado</b>	A
<b>Classe de eficiência energética (ciclo completo)</b>	F	<b>Ruído acústico aerotransportado</b>	70 dB(A) re 1 pW
<b>Consumo ponderado de energia lavagem</b>	77 KWh	<b>Duração do programa Eco 40-60 (Capacidade nominal de lavagem)</b>	2:50 h:min
<b>Consumo ponderado de energia (ciclo completo)</b>	279 KWh	<b>Duração do ciclo de lavagem e secagem (Capacidade nominal)</b>	5:30 h:min



## Symbols glossary

-  **Ferro Fácil:** esta é uma opção que pode ser selecionada para garantir a a roupa acabada é deixada com menos vincos para facilitar a passagem de roupa.
-  **Sistema de limpeza automática:** O sistema de autolimpeza evita a formação de fiapos e impurezas dentro do sistema de condensação, garantindo a máxima confiabilidade da máquina
-  **B:** Classificação de energia do produto, medida de A+++ a D/G, dependendo da família de produtos.
-  **Lavagem a frio**
-  **Display LED:** para mostrar os programas, funções e opções selecionadas e o tempo até ao final do ciclo.
-  **Secagem suave:** programa concebido para preparar a roupa para uma engomadoria fácil.
-  Esta opção aconselha quando a limpeza periódica dos filtros é necessária, a fim de evitar o esquecimento e, assim, garantir o perfeito funcionamento do secador ao longo do tempo. A posição conveniente dos filtros torna a manutenção rápida e extremamente simples.
-  **Intensivo:** esta opção intensifica o programa selecionado. A duração do ciclo e o consumo de água são reduzidos tendo em conta o tipo de roupa, garantindo ainda excelentes resultados de lavagem, mesmo no caso de manchas difíceis de eliminar.
-  **Pré-lavagem:** programa concebido para vestuário muito sujo.
-  **Carga variável:** Em todos os modelos de máquinas de lavar está presente o sistema de carga variável, segundo o qual a máquina diversifica automaticamente o ciclo de lavagem e o tempo de operação dependendo da quantidade e tipo de roupa introduzida, permitindo uma economia significativa de água e energia, até 30% em comparação com as versões com carga fixa.
-  **Balanceamento Automático de Carga:** fornece uma distribuição ideal de roupa no tambor. No caso de o desequilíbrio ser detectado, a velocidade de rotação começa a ser controlada de tal forma a redistribuir uniformemente o vestuário no tambor e, assim, reduzir a vibração.
-  **Bloqueio para crianças:** alguns modelos estão equipados com um dispositivo para bloquear o programa/ciclo para que não possa ser acidentalmente alterado.
-  **Temporizador de atraso:** pode ser configurado para executar o programa em um momento conveniente ou para tirar proveito de períodos de energia fora de pico.
-  **30 cm:** Grande portinhola de carga de 30-32-33 cm de diâmetro, torna o carregamento e descarregamento de roupa mais fácil e rápido com a máxima facilidade de uso.
-  Isto mostra a quantidade de roupa que pode ser inserida no secador de roupa em KG.
-  **Horário de trabalho flexível:** A opção FlexiTime permite ao utilizador reduzir o tempo do ciclo selecionado, proporcionando flexibilidade e controle adicionais.
-  **Sem opção de rotação:** esta opção permite excluir a última fase de rotação, drenando a água do tanque
-  **Programa de limpeza:** Foi criado um programa de limpeza para manter o desempenho da máquina de lavar/secar roupa. O visor é exibido automaticamente quando a limpeza é necessária.

 <p>Para tecidos levemente sujos de algodão e linho</p>	 <p>Algodão 40°: Para tecidos sujos de algodão</p>
 <p>Algodão 60°: Para tecidos sujos de algodão</p>	 <p>Algodão: Para tecidos sujos de algodão</p>
 <p>Algodão 90°: Para tecidos sujos de algodão</p>	 <p>Delicado 30°: Roupas como roupas íntimas, meias e tecidos de luxo devem ser secas no ciclo delicado para ajudar a prolongar a vida útil da roupa.</p>
 <p>Para drenar a água na máquina.</p>	 <p>Programa concebido para roupas que têm de ser armazenadas ou utilizadas imediatamente.</p>
 <p>Enxágue Extra: Enxágue Extra: adiciona um ciclo de enxágue extra ao já fornecido no programa escolhido, para remover qualquer detergente residual. Esta função é particularmente adequada para aqueles com alergias ou problemas de pele.</p>	 <p>Mix 30°: programa de lavagem que permite lavar o algodão e as roupas sintéticas juntos sem separá-los.</p>
 <p>Tecidos mistos: este ciclo foi concebido para uma roupa ligeiramente suja numa mistura de algodão e sintéticos, ou pode ser usado apenas para refrescar peças armazenadas.</p>	 <p>Noite: um programa ideal para aqueles que querem tirar proveito de períodos de energia fora de pico, este ciclo é particularmente silencioso devido a rotações mais lentas do tambor.</p>
 <p>Super-rápido 15 min: um programa concebido para lavar pequenas quantidades de roupa rapidamente, ideal para lavar vestuário levemente sujo.</p>	 <p>Para drenar a água para o cesto + ação da centrífuga</p>
 <p>Camisas: um ciclo para lavar as camisas num curto espaço de tempo com o máximo cuidado, usando uma rotação delicada para facilitar a passagem a ferro.</p>	 <p>Ginásio: Ginásio, um ciclo projetado para lavar roupas levemente sujas, ou seja, esportes desgaste, esta é uma lavagem rápida que também é gentil com os tecidos.</p>
 <p>Synthetic 30 °: programa de lavagem a 30 ° para peças sintéticas</p>	 <p>Sintéticos 40 °: programa de lavagem a 30 ° para peças sintéticas</p>
 <p>Frio Lã: este programa para lã ou tecidos delicados usa rotações mais lentas do tambor para garantir o máximo cuidado com o vestuário.</p>	 <p>Volumeplus: A Smeg oferece modelos com carga de até 8 kg, mantendo os melhores resultados de lavagem e proporcionando baixo consumo de energia.</p>
 <p>O tambor tem capacidade máxima de 7kg de roupa seca.</p>	 <p>Classe de eficiência energética F</p>