

LSIA147



EAN Code 8017709302733
Produktfamilie Vollwaschtrockner
Komm. Breite 60 cm
Komm. Tiefe 56 cm (XXL VolumePlus)
Installation Einbaugerät
Beladungstyp Frontlader



Programme

Bedienungsart Elektronisch
Programmgrafik Symbole
Anzahl der Waschprogramme 15
Programme

Eco 40-60	 Baumwolle	 Abpumpen/Schleudern
 Hemden/Business	 Mix	 Nacht
 Pflegeleicht	 Schnell	 Sport
 Spülen/Schleudern	 Synthetik	 Trocknen Normal
 Trocknen pflegeleicht	 Waschen	 Wolle

Variable Temperaturregelung

Kaltwäsche	20°C	30°C
40°C	60°C	90°C

Sonderprogramme

 Hemden/Business	 Mix	 Nacht
 Kurz 15 min.	 Sport	

Auto-Cleaning-System (Autom. Kondensatorreinigung) Ja
 Displayanzeige

Restzeitanzeige Zeitvorwahl Füllmengenvorgabe

Display 

Sonderfunktionen

 Zeitvorwahl  FlexiTime  Vorwäsche

 Extraspülen  Schleuderausschluss  Bügelleicht

 Intensiv  Kaltwäsche  Trocknen

Anzeige Programmstatus Ja
 Anzeige Programmende Ja

Technische Eigenschaften



Motortyp	Standard	Mengenautomatik	Ja
Elektronische Unwuchtkontrolle	Ja	Schaumerkennung	Ja
Programmwahl über Bedienknebel	Ja	Unwuchtkontrolle	Ja
Variable Schleuderdrehzahl über Display/Led	Schleuderausschluss/ 600/ 800/ 1000/ 1200/ 1400	Flusensieb/Fremdkörperfalle herausnehmbar	Ja
Temperaturregelung über Display	Ja	Tastensperre/Kindersicherung	Ja
Einspülkammer: Kunststoff (PP)	Ja	Überlaufschutz	Ja
Trommelmaterial	Edelstahl	Auto Cleaning-System (Autom. Kondensatorreinigung)	Ja
Trommelvolumen	52 l	Stop-Aqua	Ja
Einsatz für Flüssigwaschmittel	Ja	Wasserschutzsystem	
Beladungsöffnung Ø	30 cm	Wasseranschluss	kalt
Türöffnungswinkel	110°	Wechselseitiger Türanschlag der Möbeltür	Ja

Technische Daten / Energielabel



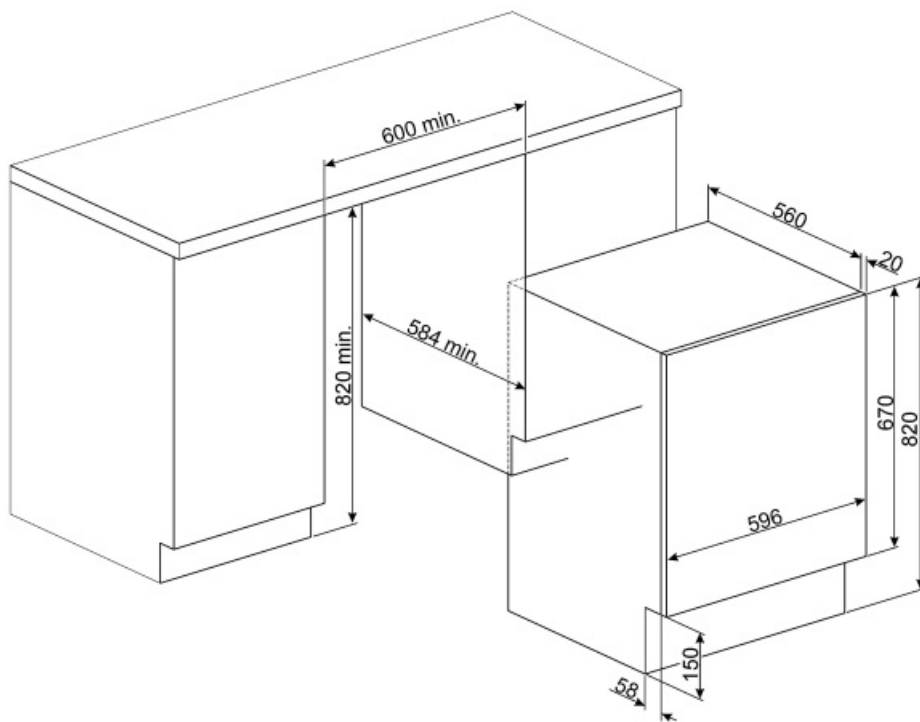
Nennkapazität Baumwollwäsche	7 kg	Energieverbrauch (Waschen und Trocknen)	5,6 kWh
Nennkapazität im Standard-Trocknungsprogramm für Baumwolle	4 kg	Wasserverbrauch (Waschgang) pro Zyklus	49 l
Max. Schleuderdrehzahl	1400 U/min		

Energieeffizienzklasse auf einer Skala von A+++ (höchste Effizienz) bis D (geringste Effizienz)	B	Wasserverbrauch (Waschen und Trocknen) im Standardprogramm Baumwolle	89 l
Waschwirkungsklasse auf einer Skala von A (höchste Effizienz) bis G (niedrigste Effizienz)	A	Dauer des Standardprogramms	420 min.
Energieeffizienzklasse	BA	Energieverbrauch (Waschgang)	260 kWh
Luftschallemissionen (Waschen)	56 dB(A) re 1 pW	Energieverbrauch (Waschen + Trocknen)	1120 kWh
Luftschallemissionen (Schleudern)	72 dB(A) re 1 pW	Wasserverbrauch (Waschgang)	9800 l
Luftschallemissionen (Trocknen)	58 dB(A) re 1 pW	Wasserverbrauch (Waschen und Trocknen)	17800 l
Energieverbrauch des Standardprogramms "Baumwolle" 60°C bei vollständiger Befüllung	1,3 kWh	Restfeuchte	50 %

















Technische Daten / Energielabel - Reg. 2019 - bindend ab 1.3.2021























Name oder Handelsmarke des Lieferanten	SMEG	Wasserverbrauch für den Waschzyklus	44 l
Nennkapazität für den Waschzyklus	7 kg	Wasserverbrauch für den vollständigen Betriebszyklus (Waschen und Trocknen)	68 l
Nennkapazität für den vollständigen Betriebszyklus (Waschen und Trocknen)	4 kg	Schleudereffizienzklasse	B
Energieeffizienzklasse des Waschzyklus	E	Luftschallemissionsklasse im Schleudergang des Programms "ECO 40-60"	A
Energieeffizienzklasse des vollständigen Betriebszyklus (Waschen und Trocknen)	E	Luftschallemissionen des Schleudergangs in dB(A) re 1 pW	72 dB(A) re 1 pW
Gewichteter Energieverbrauch pro 100 Betriebszyklen für den Waschzyklus	77 kWh	Programmdauer ECO 40-60 bei Nennkapazität	2:50 h:min
Gewichteter Energieverbrauch pro 100 Betriebszyklen für den vollständigen Betriebszyklus "Waschen und Trocknen"	266 kWh	Programmdauer ECO 40-60 bei Nennkapazität	5:30 h:min



Symbols glossary (TT)

 <p>Total acquastop: Most models of Smeg dishwashers are equipped with Acquastop Totale, which allows to avoid flooding as a result of water leakage. The system consists of a float sensor, disposed under the inner chamber of a dishwasher, which blocks water supply inside the appliance in case of water leakage into the lower tray. An additional electromagnetic valve on the water inlet hose also automatically blocks water supply if detecting water leakage in the hose. For Laundry: Total acquastop, the product is built with 3 levels of anti-flood devices to ensure protection against water leakage. For Laundry: Total acquastop, the product is built with 3 levels of anti-flood devices to ensure protection against water leakage.</p>	 <p>Easy Iron: this is an option which can be selected to ensure the finished laundry is left with less creases to make ironing easier.</p>
 <p>Variable load: In all models of washing machines is present the system of variable load, according to which the machine automatically diversifies the wash cycle and the time of operation depending on the quantity and type of laundry introduced, allowing a significant saving of water and energy power, up to 30% compared to the versions with fixed load.</p>	 <p>Auto-Cleaning-System: Das Selbstreinigungssystem verhindert die Bildung von Flusen und Verunreinigungen im Kondensationssystem und sorgt für maximale Zuverlässigkeit der Maschine</p>
 <p>Automatic Load Balancing: provides an ideal distribution of laundry in the drum. In case if the imbalance is detected, the rotation speed starts being controlled in such way to evenly redistribute laundry in the drum, and thus reduce vibration.</p>	 <p>Energieeffizienzklasse B</p>
 <p>Kindersicherung: Eine Tastensperre, die einen ungewollten Zugriff auf die Funktionen verhindert.</p>	 <p>Cold wash</p>
 <p>Delay timer: can be set to run the programme at a convenient time or to take advantage of off-peak energy periods.</p>	 <p>LED-Display: zur optischen Anzeige der gewählten Programme, Funktionen und Optionen sowie die Restlaufzeit bis Programmende.</p>
 <p>30 cm: Large loading hatch of 30-32-33 cm in diameter, makes laundry loading and unloading easier and faster with maximum ease of use.</p>	 <p>Gentle drying: program designed to get laundry ready for easy ironing.</p>
 <p>4kg: This shows the amount of laundry that can be inserted into the tumble dryer in KG.</p>	 <p>Filter cleaning: This option advises when the periodic cleaning of the filters is needed, in order to avoid forgetfulness and thus guarantee the perfect functioning of the dryer over time. The convenient position of the filters makes maintenance fast and extremely simple.</p>
 <p>FlexiTime: The FlexiTime option allows the user to reduce the time of the cycle selected, providing extra flexibility and control.</p>	 <p>Intensive: this option intensifies the selected program. Cycle duration and water consumption are reduced by taking into account the type of laundry, while still guaranteeing excellent washing results, even in the case of stains that are difficult to eliminate.</p>

 No spin option: this option allows to exclude the last spin phase, draining the water from the tank	 Prewash: program designed for heavily soiled garments.
 Cleaning programme: A cleaning programme has been created to maintain the performance of washer/dryers. The display shows automatically when cleaning is required.	 Cotton: For soiled fabrics in cotton
 Delicate: Clothing such as underwear, hosiery and luxury fabrics should be dried on the delicate cycle to help extend the life of the clothing.	 To drain the water in the machine.
 Program designed for clothes that have to be stored or used immediately.	 Verlängerte Nachspülung
 Mixed fabrics: this cycle is designed for lightly soiled laundry in a mix of cottons and synthetics, or can be used just to refresh stored items.	 PRG NACHT
 Super fast 15 min: a programme designed to wash small amounts of laundry fast, ideal for washing lightly soiled garments.	 Super fast: a programme designed to wash small amounts of laundry fast, ideal for washing lightly soiled garments.
 To drain the water into the basket + centrifuge action	 Shirts: a cycle to wash shirts in a short time with the utmost care, using a delicate spin for easy ironing.
 Gym: Gym, a cycle designed for washing lightly soiled garments, ie sports wear, this is a fast wash which is also kind to fabrics.	 Synthetics: to wash your synthetic clothes (shirts, blouses, synthetic/cotton blends, etc.). It washes with a gentle action and has a shorter washing cycle compared to the Cottons programme. For curtains and tulle, use the Synthetic 40°C programme with prewash and anti-creasing functions selected. As their meshed texture causes excessive foaming, wash the veils/tulle by putting little amount of detergent into the main wash compartment. Do not put detergent in the prewash compartment.
 Wool: this programme for wool or delicate fabrics uses slower rotations of the drum to ensure the utmost care for clothing.	 Volumeplus: Smeg offers models with load up to 8 kg, while maintaining the best washing results, and providing low energy consumption.
 Drum has maximum capacity of 7kg of dry laundry.	 Energieeffizienzklasse E