

LSLS18MB

Famiglia	Illuminazione
Design	Sospesa
Codice EAN	8017709358709





Estetica

Estetica	Isola
Colore	Nero Opaco
Finitura	Satinato
Materiale	Alluminio
Colore serigrafia	Grigio
Logo	Serigrafato

Comandi

N° di comandi	2	Regolazione comandi	Comando gestuale
---------------	---	---------------------	------------------

Caratteristiche Tecniche

			
N° di luci	1	Temperatura di Colore della luce (K)	4000 K
Tipo di Luce	LED	Range temperatura di Colore della luce (K)	2700 - 6500 K
Potenza luce	24 W	CRI	90
Lunghezza tiranti	250 cm	Luce Tunable	Si
Intensità luce regolabile	Si	Luminous flux	150 lm

Collegamento Elettrico

Dati nominali di collegamento elettrico	24 W	Frequenza	50-60 Hz
---	------	-----------	----------

Lunghezza cavo di alimentazione

3500 mm

Corrente

1 A

Tensione

220-240 V

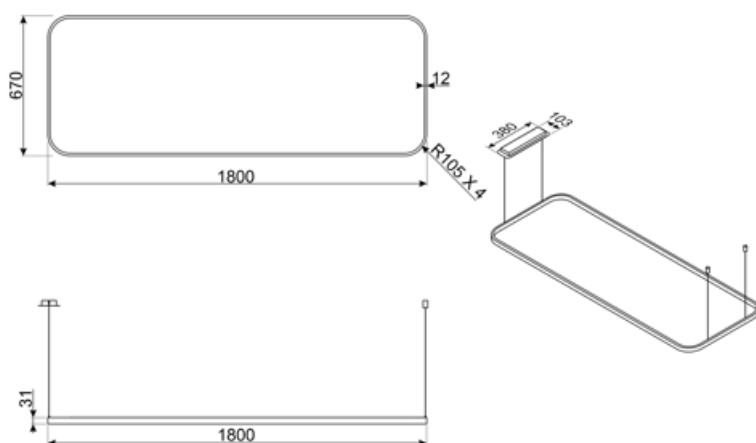
Disponibile anche

Altri colori disponibili

Inox

Codici altri colori disponibili

LSLS18X



Prodotti alternativi

LSLS18X



Glossario simboli



Regolazione intensità delle luci (dimmering)



Luce: Le cappe sono dotate di lampade a LED. La luce può essere accesa indipendentemente dalla ventola di aspirazione e consentire, così, di illuminare il piano di lavoro.