

LSTA147SSA



Code EAN	8017709265281
Famille	Lavante-séchante
Largeur commerciale	60 cm
Profondeur commerciale	Grande capacité
Installation	Intégrable
Type de chargement	Frontal



Programmes

Commandes	Électronique
Pictogrammes des programmes	Textes EN
Système d'autocollants multilingues	
Autocollants multilingues	
Nombre de programmes	15
Programmes	

 Coton	 Coton Eco	 Chemises
 Clean	 Délicat	 Laine
 Mixte	 Nuit	 Rapide
 Rinçage + Essorage	 Séchage Délicat	 Séchage Normal
 Sport	 Synthétique	 Vidange + Essorage

Température lavage

à Froid	30°C	40°C
60°C	75°C	90°C

Programmes spéciaux



Chemises



Mixte



Nocturne



Rapide 15 min



Sport

Programme spécial Clean pour nettoyer les brins de tissus des tuyaux **Oui**

Code Woolmark

Afficheur

Visualisation temps résiduel

Programmation Départ Différé

Visualisation chargement

recommandé

Indication avancement programme

Réglage essorage

Réglage température

Type d'afficheur



Touches/Options



Départ Différé



FlexiTime



Prélavage



Rinçage supplémentaire



Sans essorage



Antifroissage (repassage facile)



Intensif



Lavage à froid



Séchage

Indicateur d'avancement programme

Sur l'afficheur

Indicateur fin de cycle

Sur l'afficheur

Technologie



Consommation effective

Type de moteur Standard

Fonctionnement avec contrôle électronique **Oui**

Manette sélection programme **Oui**

Essorage variable (tours/min) Sans essorage/ 600/ 800/ 1000/ 1200/ 1400

Réglage température sur afficheur/LED **Oui**

Cuve en polypropylène **Oui**

Tambour **Inox**

Volume tambour **52 l**

Accessoire pour détergent liquide fourni **Oui**

Diamètre hublot **30 cm**

Ouverture hublot **110°**

Chargement variable automatique **Oui**

Système anti-mousse **Oui**

Système pour le contrôle anti-balourd **Automatique**

Accès facile au filtre **Oui**

Sécurité enfants (verrouillage commandes) **Oui**

Anti-débordement **Oui**

Système d'auto nettoyage **Oui**

Système Stop-Aqua **Total**

Capteur d'humidité **Oui**

Alimentation d'eau **Simple, froid**

Accessoires inclus

Panneau de meuble applicable à droite ou à gauche sur charnières réglables

Oui

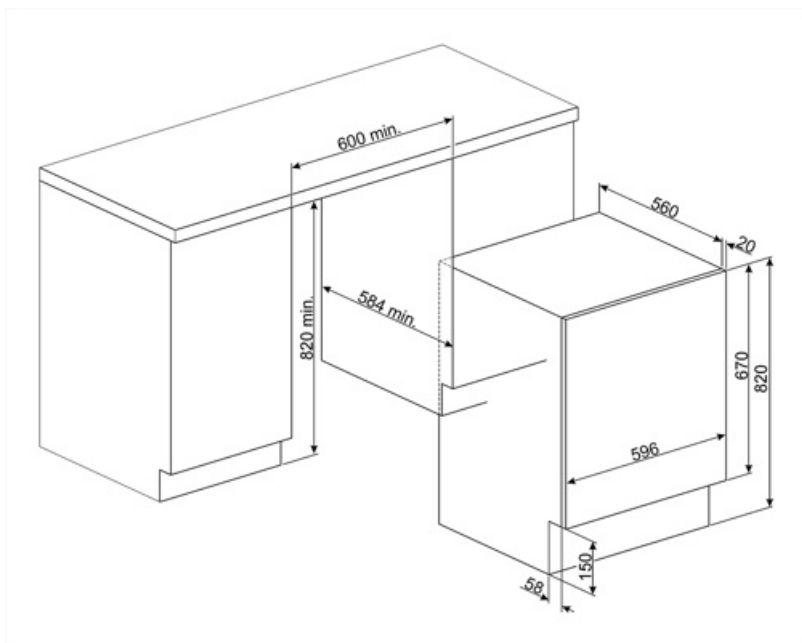
Performance / Etiquette Energétique













Capacité de chargement en lavage	7 kg	Consommation d'énergie (lavage - lavage + séchage)	5,6 kWh
Capacité de chargement en séchage	4 kg	Consommation d'eau pour le lavage par cycle	49 l
Vitesse d'essorage maximale	1400 giri/min	Consommation d'eau (lavage - lavage + séchage)	89 l
Classe énergétique	B	Durée du programme normatif	420 min.
Classe d'efficacité de lavage	A	Consommation d'énergie annuelle (lavage)	260 kWh
Classe énergétique	BA	Consommation d'énergie annuelle (lavage + séchage)	1120 kWh
Niveau de bruit pour le lavage	56 dB(A) re 1 pW	Consommation d'eau annuelle (lavage)	9800 l
Niveau de bruit pour l'essorage	72 dB(A) re 1 pW	Consommation d'eau annuelle (lavage + séchage)	17800 l
Niveau sonore en séchage	58 dB(A) re 1 pW	Degré d'humidité résiduelle	50 %
Consommation d'énergie - Coton 60°C - Seulement en lavage	1,3 kWh		



















Performance / Etiquette énergétique - Reg. 2019

Nom du fournisseur ou marque SMEG



Symbols glossary

-  **Système Stop Aqua total** : Le dispositif prévient les dégâts des eaux grâce à un micro-interrupteur placé sous la cuve, qui bloque instantanément l'entrée de l'eau dans la machine. Une sécurité supplémentaire est garantie par une électrovanne intégrée dans le tuyau d'alimentation coupant l'eau au robinet.
-  **Contrôle de la consommation d'eau** : Tous les modèles de lave-linge sont équipés d'un système de chargement variable, selon lequel la machine diversifie automatiquement le cycle de lavage et les temps de fonctionnement en fonction de la quantité et du type de linge introduit, ce qui permet des économies importantes en eau et électricité.
-  **Système anti-balourd** : Garantit une répartition parfaite du linge à l'intérieur du panier. Si un déséquilibre est détecté, la vitesse d'essorage est ajustée pour redistribuer le linge uniformément dans le panier et ainsi réduire les vibrations.
-  **B** : Indique la classe énergétique de l'appareil.
-  **Départ différé** : Permet de reporter jusqu'à 24 heures le démarrage du programme, selon ses besoins, et d'effectuer le lavage même pendant les heures où le coût de l'énergie est moindre.
-  **Hublot de 30 cm de large** : Les grandes dimensions du hublot de 30 cm de large rendent le chargement et le déchargement du linge encore plus facile et rapide, ce qui le rend extrêmement pratique à utiliser.
-  **Capacité de séchage** : Indique la quantité de linge qui peut être placée dans la lavante-sècheuse pour une efficacité de séchage maximale. Le poids est du linge s'entend à sec.
-  **Flexi Time** : Cette option permet d'adapter le temps de lavage aux exigences de chacun et au degré de salissure du linge. Elle peut être utilisée en combinaison avec la majorité des programmes et permet d'en réduire la durée.
-  **Option anti-froissage** : La réorganisation des phases de lavage/rinçage associée à la réduction de la vitesse d'essorage, permet de minimiser les plis présents sur le linge à la fin du cycle de lavage. Le repassage devient alors plus facile et plus rapide.
-  **Programme Clean** : Ce programme de nettoyage, brevet exclusif Smeg, lancé à vide, nettoie les conduits de séchage dans lesquels des brins de tissu vont s'entreposer.
-  **Verrouillage commandes** : L'option verrouillage des commandes, présente sur différents types de produits, permet de verrouiller toutes les fonctions et programmes sélectionnés ainsi que les commandes, pour une sécurité totale, notamment en présence d'enfants.
-  **Lavage à froid** : L'option Lavage à froid convient au lavage de vêtements délicats et, en combinaison avec des détergents de pré-traitement, à l'élimination des taches superficielles du linge.
-  **Afficheur LED** : Pour optimiser les performances et simplifier au maximum l'utilisation de l'appareil, certaines machines à laver et certains réfrigérateurs sont équipés d'un afficheur LED qui permet de visualiser l'état de fonctionnement du produit.
-  **Séchage en douceur** : Programme conçu pour préparer le linge en vue d'un repassage facile.
-  **Nettoyage Filtres** : L'option, au moyen de témoins lumineux, avertit de la nécessité d'un nettoyage périodique des filtres, afin d'éviter les oublis et d'assurer ainsi le parfait fonctionnement du sèche-linge dans le temps. La position pratique des filtres rend l'entretien rapide et facile.
-  **Capteur d'humidité** : Permet de programmer la machine pour obtenir le degré de séchage désiré (prêt à repasser, armoire sèche, extra sèche), en optimisant le temps et en économisant de l'énergie. Le réglage manuel vous permet également de programmer le temps de séchage en fonction de vos préférences.

- | | |
|--|--|
|  <p>Cette option intensifie le programme sélectionné. Le temps de cycle et la consommation d'eau sont réduits en tenant compte du type de linge, tout en garantissant d'excellents résultats de lavage, même dans le cas de taches difficiles à enlever.</p> |  <p>Option sans essorage : Sur les machines à laver et les lavante-séchante Smeg, il est possible de régler la vitesse d'essorage, dans certains modèles jusqu'à 1600 tr/min, ou même de l'exclure.</p> |
|  <p>Option de pré-lavage : Programme de pré-lavage adapté aux vêtements particulièrement sales.</p> |  <p>Cycle Clean : Ce programme est effectué avec le tambour vide et permet de nettoyer les conduits de séchage dans lesquels des brins de tissu vont s'entreposer, ce qui avec le temps peut réduire l'efficacité du séchage. L'écran affiche le symbole du programme à chaque fois qu'il est recommandé d'exécuter le programme.</p> |
|  <p>Coton : Symbole utilisé pour indiquer les programmes relatifs aux vêtements en coton.</p> |  <p>Coton Eco : Symbole faisant référence au programme Cotton Eco</p> |
|  <p>Délicat : Programme idéal pour les vêtements délicats et la soie qui nécessitent une attention particulière dans le lavage, en utilisant de l'eau à température ambiante et des rotations lentes du tambour</p> |  <p>Evacuation de l'eau : Evacuation de l'eau</p> |
|  <p>Séchage intensif : Programme conçu pour le linge à sécher complètement pour être rangé ou utilisé immédiatement.</p> |  <p>Rinçage supplémentaire : Option qui ajoute un rinçage supplémentaire à celui déjà prévu dans le programme choisi, pour éliminer tout résidu de détergent. Cette fonction est particulièrement adaptée aux personnes souffrant d'allergies ou de problèmes de peau.</p> |
|  <p>Mixte : Programme qui permet de laver des vêtements de différentes couleurs et tissus. Idéal pour le lavage quotidien de charges mixtes de vêtements légèrement sales.</p> |  <p>Nocturne : Ce cycle permet à la machine à laver de fonctionner en silence, grâce à une rotation plus lente du tambour et à des phases de lavage et de trempage plus longues. Il est idéal pour ceux qui veulent profiter des tarifs énergétiques réduits pendant la nuit.</p> |
|  <p>Rapide 15 min : Le programme Rapide 15 min. vous permet de laver des vêtements légèrement sales en très peu de temps.</p> |  <p>Rapide : Permet de réduire le temps du programme sélectionné, si le linge ne nécessite pas un lavage intense et prolongé.</p> |
|  <p>Rinçage + essorage</p> |  <p>Chemises : Programme spécial qui vous permet de laver vos chemises avec le plus grand soin, en respectant les tissus et en minimisant la formation de plis, afin que vous puissiez obtenir les meilleurs résultats de repassage dans un court délai.</p> |
|  <p>Sport : Programme adapté à ceux qui pratiquent de l'activité physique qui permet de laver, en peu de temps, les vêtements soumis à des lavages fréquents en assurant une hygiène maximale et le soin des tissus.</p> |  <p>Synthétiques : Symbole utilisé pour les programmes synthétiques</p> |
|  <p>Laine : Il s'agit d'un programme spécial conçu pour répondre aux besoins de lavage de l'un des vêtements les plus populaires en hiver. Permet de laver les vêtements tout en les protégeant et en les gardant doux et volumineux.</p> |  <p>Volumeplus : Smeg propose des modèles avec une capacité de charge allant jusqu'à 11 kg, ce qui permet d'obtenir les meilleurs résultats de lavage tout en garantissant une consommation énergétique réduite.</p> |



La conception soignée de la cuve et du panier a permis d'atteindre une capacité de charge allant jusqu'à 7 kg de linge dans la machine à laver.