

# LSTA147SSA














EAN Code	8017709265281
Familie	Was-droogcombinatie
Commerciële breedte	60 cm
Commerciële diepte	Grote capaciteit
Installatie	Volledig geïntegreerd
Type lading	Voorlader



## Programs






Bediening	Elektronisch
Grafische weergave programma's	Tekst EN
Meertalig clipsysteem	
Languages clip	
Aantal programma's	15
Programma's	

 Cotton ECO	 Katoen	 Afpompen + centrifugeren
 Clean	 Delicaat	 Fijne was
 Gemixed	 Kort/Snel was	 Nachtprogramma
 Normal drying	 Overhemden/ Blouses	 Spoelen + Centrifugeren
 Sport	 Synthetisch	 Wol

### Wastemperatuur

Koud	30°C	40°C
60°C	75°C	90°C

## Speciale programma's

 Overhemden/ Blouses	 Gemixed	 Nachtprogramma
 Snel 15 min.	 Sport	

Speciaal Clean programma t.b.v. de reiniging van de leidingen Ja

Woolmark-code










Display

Weergave resttijd	Instelling Delay timer	weergave aanbevolen belading
Programmavoortgang indicatie	Centrifuge regeling	Temperatuurregeling

Type display



Toetsen/opties

 Delay timer	 Familie AS400	 Voorwas
 Extra spoelen	 Niet centrifugeren	 Anti-kreuk
 Intensief	 Koud wassen	 Drogen

Programmavoortgang indicator

Op display

Indicator einde cyclus

Op display

## Technische specificaties



<b>Effectief verbruik</b>		<b>Variabele automatische lading</b>	Ja
Type motor	Standaard	<b>Schuimbewaking</b>	Ja
Functionering met elektronische controle	Ja	<b>Balanceringsysteem belading</b>	Automatisch
Programmaknop	Ja	<b>Makkelijk te bereiken filter</b>	Ja
Centrifuge regeling op display/ LED	Niet centrifugeren/ 600/ 800/ 1000/ 1200/ 1400	<b>Kinderbeveiliging</b>	Blokkeringsinstellingen
Temperatuurregeling op display/ LED	Ja	<b>Anti-overloopsysteem</b>	Ja
Polypropyleen tank	Ja	<b>AutoCleaning systeem</b>	Ja
Korf	Roestvrij staal	<b>Acquastop systeem</b>	Totaal
Capaciteit trommel	52 l	<b>Vochtsensor</b>	Ja
Accessoire voor vloeibare reinigingsmiddelen meegeleverd	Ja	<b>Watertoevoer</b>	Enkel; koud water
Diameter deur	30 cm	<b>Inbegrepen accessoires</b>	
Opening deur	110°	<b>Meubeldeur kan rechts of links worden gemonteerd met verstelbare scharnieren</b>	Ja

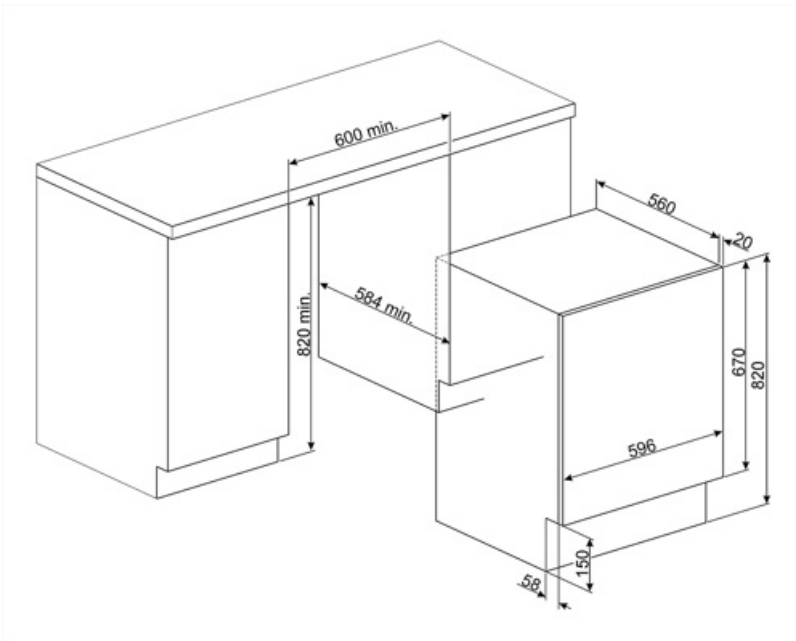
## Prestaties / energielabel
















<b>Laadcapaciteit wassen</b>	7 kg	<b>Energieverbruik (wassen - wassen + drogen)</b>	5,6 kWh
<b>Laadcapaciteit drogen</b>	4 kg	<b>Waterverbruik per cyclus wassen</b>	49 l
<b>Maximale centrifugesnelheid</b>	1400 giri/min	<b>Waterverbruik (wassen - wassen + drogen)</b>	89 l
<b>Energie-efficiëntieklasse</b>	B	<b>Duur normatief programma</b>	420 min.
<b>Efficiëntieklasse wassen</b>	A	<b>Totaal jaarlijks energieverbruik</b>	260 kWh
<b>Energieklasse</b>	BA	<b>Jaarlijks energieverbruik wassen en drogen</b>	1120 kWh
<b>Geluidsniveau wassen</b>	56 dB(A) re 1 pW	<b>Jaarlijks waterverbruik wassen</b>	9800 l
<b>Geluidsniveau centrifugeren</b>	72 dB(A) re 1 pW	<b>Jaarlijks waterverbruik wassen en drogen</b>	17800 l
<b>Geluidsniveau drogen</b>	58 dB(A) re 1 pW	<b>Resterende vochtigheidsgraad (%)</b>	50 %
<b>Energieverbruik - Katoen 60°C alleen wassen</b>	1,3 kWh		



















## Performance / Energy Label - Reg. 2019

Supplier's name or trademark      SMEG



## Symbols glossary

- |   |  |
|---|--|
| <p> <b>Totaal aquastop:</b> De meeste modellen vaatwassers van Smeg zijn uitgerust met Aquastop Totaal, waarmee wateroverlast als gevolg van waterlekage kan worden voorkomen. Het systeem bestaat uit een vlotteursensor, geplaatst onder de binnenkamer van een vaatwasser, die de watertoevoer in het apparaat blokkeert in geval van waterlekage in de onderste bak. Een extra elektromagnetische klep op de watertoevoerslang blokkeert ook automatisch de watertoevoer als er waterlekage in de slang wordt gedetecteerd. Voor wasgoed: Totaal aquastop, het product is gebouwd met 3 niveaus van anti-overstromingsapparaten om bescherming tegen waterlekage te garanderen.</p> | <p> <b>Easy Iron:</b> dit is een optie die kan worden geselecteerd om ervoor te zorgen dat het wasgoed minder kreukt en het strijken gemakkelijker wordt</p>  |
| <p> <b>Variable load:</b> In all models of washing machines is present the system of variable load, according to which the machine automatically diversifies the wash cycle and the time of operation depending on the quantity and type of laundry introduced, allowing a significant saving of water and energy power, up to 30% compared to the versions with fixed load.</p>  | <p> <b>Autocleaning-systeem:</b> Autocleaning-systeem voorkomt de vorming van pluisjes en onzuiverheden in het condensatiesysteem en zorgt voor maximale betrouwbaarheid van de machine</p>   |
| <p> <b>Automatic Load Balancing:</b> provides an ideal distribution of laundry in the drum. In case if the imbalance is detected, the rotation speed starts being controlled in such way to evenly redistribute laundry in the drum, and thus reduce vibration.</p>   | <p> <b>Kinderslot:</b> sommige modellen zijn voorzien van een apparaat om het programma / de cyclus te vergrendelen zodat het niet kan per ongeluk veranderd</p>  |
| <p> <b>Cold wash</b></p>  | <p> <b>Vertragingstimer:</b> kan worden ingesteld om het programma op een geschikt tijdstip uit te voeren of om te profiteren van energieperioden buiten de piekuren.</p>   |
| <p> <b>B:</b> Energieklasse van het product, gemeten van A+++ tot D / G, afhankelijk van de productfamilie.</p>   | <p> <b>LED-display:</b> toont de geselecteerde programma's, functies en opties en de tijd tot het einde van de cyclus.</p>  |
| <p> <b>30 cm:</b> Large loading hatch of 30-32-33 cm in diameter, makes laundry loading and unloading easier and faster with maximum ease of use.</p>   | <p> <b>Behoedzaam drogen:</b> programma ontworpen om de was klaar te maken voor gemakkelijk strijken.</p>   |
| <p> This shows the amount of laundry that can be inserted into the tumble dryer in KG.</p>  | <p> This option advises when the periodic cleaning of the filters is needed, in order to avoid forgetfulness and thus guarantee the perfect functioning of the dryer over time. The convenient position of the filters makes maintenance fast and extremely simple.</p> |

- |  |   |
|--|---|
|  <p><b>FlexiTime:</b> The FlexiTime option allows the user to reduce the time of the cycle selected, providing extra flexibility and control.</p>  |  <p><b>Humidity sensor:</b> allows to adjust dryer to obtain the desired drying level (Iron dry, Cupboard dry and Extra dry), saving time and reducing energy consumption. In addition, manual adjusting allows you to program drying time according to your preferences.</p>  |
|  <p><b>Intensive:</b> this option intensifies the selected program. Cycle duration and water consumption are reduced by taking into account the type of laundry, while still guaranteeing excellent washing results, even in the case of stains that are difficult to eliminate.</p> |  <p><b>No spin option:</b> this option allows to exclude the last spin phase, draing the water from the tank</p>   |
|  <p><b>Prewash:</b> program designed for heavily soiled garments.</p>  |  <p><b>Cleaning programme:</b> A cleaning programme has been created to maintain the performance of washer/dryers. The display shows automatically when cleaning is required.</p>  |
|  <p><b>Cotton:</b> For soiled fabrics in cotton</p>  |  <p><b>Eco:</b> Use to wash your normally soiled, durable cotton and linen laundry. Although it washes longer than all other programmes, it provides high energy and water savings. Actual water temperature may be different from the stated wash temperature. When you load the machine with less laundry (e.g. ½ capacity or less), programme time may automatically get shorter. In this case, energy and water consumption will decrease more, providing a more economic wash. This programme is available in the models with the remaining time indicator.</p> |
|  <p><b>Delicate:</b> Clothing such as underwear, hosiery and luxury fabrics should be dried on the delicate cycle to help extend the life of the clothing.</p>   |  <p><b>Drain water:</b> To drain the water in the machine.</p>   |
|  <p><b>Store:</b> Program designed for clothes that have to be stored or used immediately.</p>   |  <p><b>Extra Rinse:</b> Extra Rinse: adds an extra rinse cycle to that already provided in the program chosen, to remove any residual detergent. This function is particularly suitable for those with allergies or skin problems.</p>   |
|  <p><b>Mix:</b> Mixed fabrics: this cycle is designed for lightly soiled laundry in a mix of cottons and synthetics, or can be used just to refresh stored items.</p>  |  <p><b>Night:</b> an ideal programme for those who want to take advantage of off-peak energy periods, this cycle is particularly quiet due to slower rotations of the drum.</p>  |
|  <p><b>Super fast 15 min:</b> a programme designed to wash small amounts of laundry fast, ideal for washing lightly soiled garments.</p>   |  <p><b>Super fast:</b> a programme designed to wash small amounts of laundry fast, ideal for washing lightly soiled garments.</p>  |
|  <p><b>Shirts:</b> To drain the water into the basket + centrifuge action</p>  |  <p><b>Shirts:</b> a cycle to wash shirts in a short time with the utmost care, using a delicate spin for easy ironing.</p>  |



**Gym:** Gym, a cycle designed for washing lightly soiled garments, ie sports wear, this is a fast wash which is also kind to fabrics.



**Synthetics:** to wash your synthetic clothes (shirts, blouses, synthetic/cotton blends, etc.). It washes with a gentle action and has a shorter washing cycle compared to the Cottons programme. For curtains and tulle, use the Synthetic 40°C programme with prewash and anti-creasing functions selected. As their meshed texture causes excessive foaming, wash the veils/tulle by putting little amount of detergent into the main wash compartment. Do not put detergent in the prewash compartment.



**Wool:** this programme for wool or delicate fabrics uses slower rotations of the drum to ensure the utmost care for clothing.



**Volumeplus:** Smeg offers models with load up to 8 kg, while maintaining the best washing results, and providing low energy consumption.



Drum has maximum capacity of 7kg of dry laundry.