

# LSTA147SSA



|                        |                                |
|------------------------|--------------------------------|
| EAN Code               | 8017709265281                  |
| Categoria              | Máquina de lavar e secar roupa |
| Largura                | 60 cm                          |
| Profundidade comercial | Grande capacidade              |
| Instalação             | De encastre total              |
| Tipo de carga          | Carga frontal                  |



## Programas

### Comandos

Gráfico dos programas

Etiquetas com os programas em várias línguas para adaptar no painel

Etiquetas com os programas em várias línguas para adaptar no painel



Nº de programas

### Comandos eletrónicos

Informações em EN

15
















### Programas

|   |  |  |
|---|--|--|
|  Algodão        |  Algodão ECO          |  Camisas            |
|  Delicada       |  Enxaguar+centrifugar |  Escoar+centrifugar |
|  Lãs            |  Limpeza              |  Mista              |
|  Noturno        |  Rápido               |  Secagem delicada   |
|  Secagem normal |  Sintéticos           |  Sport              |









### Temperaturas de lavagem

|       |       |       |
|-------|-------|-------|
| Frio  | 30° C | 40° C |
| 60° C | 75° C | 90° C |

## Programas especiais

|   |   |  |
|---|---|--|
|  Camisas especial     |  Mista             |  Noturno      |
|  Rápido 15 min        |  Sport             |  |
| <b>Programa especial de limpeza das condutas</b>  |   | Sim  |
| <b>Programa de lavagem aprovado pela The Woolmark Company Display</b>                                 |   |  |
| Visualização do tempo para finalizar o programa   | Programação de início diferido  | visualização da carga recomendada  |
| Indicação da fase do programa   | Regulação da centrifugação  | Regulação da temperatura   |
| <b>Tipo de display</b>  |                    |  |
| <b>Opções</b>   |   |  |
|  Início diferido      |  FlexiTime         |  Pré-lavagem  |
|  Enxaguamento extra |  Sem centrifugar |  Antivincos |
|  Intensivo          |  Lavar a frio    |  Secagem    |
| <b>Luz indicadora da fase do programa</b>   | No display  |  |
| <b>Luz indicadora fim do programa</b>   | No display  |  |

## Especificações técnicas

|  |   |   |   |   |   |   |   |   |                                |  |
|--|---|---|---|---|---|---|---|---|--------------------------------|--|
|  |  |  |  |  |  |  |  |   |                                |  |
| <b>Consumo efetivo</b>   |   |   |   |   |   |   |   | <b>Carga variável automática</b>          | Sim                            |  |
| <b>Tipo de motor</b>   | Standard  |   |   |   |   |   |   | <b>Sistema antiespuma</b>                 | Sim                            |  |
| <b>Funcionamento por controlo eletrónico</b>                                       | Sim   |   |   |   |   |   |   | <b>Sistema de autoequilíbrio da carga</b> | Automático                     |  |
| <b>Comando de seleção de programas</b>   | Sim   |   |   |   |   |   |   | <b>Filtro de fácil acesso</b>             | Sim                            |  |
| <b>Centrifugação (rpm.)</b>  | Exclusão/ 600/ 800/ 1000/ 1200/ 1400  |   |   |   |   |   |   | <b>Bloqueio de segurança das crianças</b> | Bloqueio de controlo           |  |
| <b>Seleção da temperatura no display/LED</b>                                       | Sim   |   |   |   |   |   |   | <b>Sistema segurança antitransbordo</b>   | Sim                            |  |
| <b>Cuba em polipropileno</b>   | Sim   |   |   |   |   |   |   | <b>Sistema Autolimpeza</b>                | Sim                            |  |
| <b>Tambor</b>  | Tambor em aço inox  |   |   |   |   |   |   | <b>Sistema AquaStop anti inundações</b>   | AquaStop Total anti inundações |  |
| <b>Capacidade do tambor</b>  | 52 l  |   |   |   |   |   |   | <b>Sensor de humidade</b>                 | Sim                            |  |
| <b>Acessório para detergente líquido</b>   | Sim   |   |   |   |   |   |   | <b>Alimentação de água</b>                | Admissão de água fria          |  |
| <b>Diâmetro da porta</b>   | 30 cm   |   |   |   |   |   |   | <b>Acessórios incluídos</b>               |                                |  |
| <b>Abertura da porta</b>   | 110°  |   |   |   |   |   |   |   |                                |  |

O painel da porta pode ser fixo à esquerda ou à direita com dobradiças ajustáveis

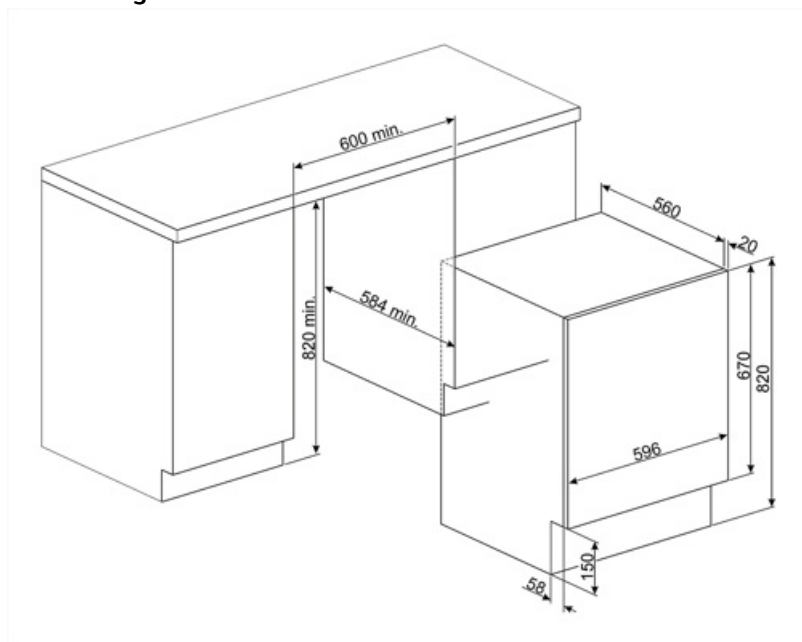
## Performance / Etiqueta energética
















|  |                  |  |          |
|--|------------------|--|----------|
| Capacidade de carga na lavagem                     | 7 kg             | Consumo de energia (lavagem + secagem)             | 5,6 KWh  |
| Capacidade de secagem                              | 4 kg             | Consumo de água (lavagem) por ciclo                | 49 l     |
| Velocidade máxima de centrifugação                 | 1400 giri/min    | Consumo de água (lavagem + secagem) por ciclo      | 89 l     |
| Classe energética                                  | B                | Duração do programa normativo                      | 420 min. |
| Classe de eficiência da lavagem                    | A                | Consumo total anual de energia (lavagem)           | 260 KWh  |
| Classe energética                                  | BA               | Consumo total anual de energia (lavagem + secagem) | 1120 KWh |
| Nível de ruído na lavagem                          | 56 dB(A) re 1 pW | Consumo anual de água (lavagem)                    | 9800 l   |
| Nível de ruído na centrifugação                    | 72 dB(A) re 1 pW | Consumo anual de água (lavagem + secagem)          | 17800 l  |
| Nível de ruído na secagem                          | 58 dB(A) re 1 pW | Grau de humidade residual (%)                      | 50 %     |
| Consumo de energia - Algodão 60°C - Apenas lavagem | 1,3 KWh          |  |          |

## Performance / Etiqueta energética

Nome do fornecedor ou marca registrada: SMEG



## Symbols glossary

-  Sistema Aquastop: A segurança é sempre objetivo primário da Smeg. Dependendo do modelo, a máquina vem equipada com dispositivo Aquastop Parcial ou Aquastop Total, para evitar danos acidentais causados por vazamentos de água.
-  Carga variável automática: Todas as máquinas de lavar roupa apresentam o sistema de carga variável automático que avalia eletronicamente o ciclo de lavagem e a temperatura ideal para a quantidade e o tipo de roupa que indicámos ter colocado na máquina. Esta tecnologia permite poupar até 30% de água e energia em comparação com sistemas de carga fixa.
-  Sistema automático de ajuste de carga: garante que a roupa seja distribuída uniformemente dentro do tambor. Se o sistema deteta um desequilíbrio, ajusta automaticamente a velocidade de centrifugação para redistribuir a roupa, reduzindo vibrações durante o ciclo de centrifugação.
-  A frio: lavagem com água à temperatura ambiente.
-  Display LED: Para visualizar os programas, funções e opções selecionadas e o tempo para o fim do programa.
-  Classe de eficiência energética do produto declarada na etiqueta energética e na ficha do produto e em conformidade com os regulamentos UE.
-  Identifica a quantidade máxima de roupa, em quilogramas, que pode ser inserida na máquina de secar roupa.
-  A função FlexiTime permite ao utilizador reduzir o tempo do ciclo selecionado, para um maior controlo e flexibilidade.
-  Antirrugas: Programa que ajuda a evitar a formação de vincos na roupa. Ideal para proteger as peças de vestuário mais delicadas, e tornar o engomar mais fácil.
-  Sistema de limpeza automática: evita a formação de impurezas no interior do sistema de condensação, garantindo a máxima confiabilidade.
-  Bloqueio de comandos: opção que permite bloquear os comandos. Muito útil para proteger as crianças.
-  Temporizador para definir o tempo de cozedura. A zona desliga automaticamente após percorrido o tempo pré-definido e emite um sinal acústico para aviso.
-  Identifica o diâmetro do óculo da porta.
-  Secagem delicada: programa concebido para preparar a roupa para um engomar fácil.
-  Esta opção informa quando é necessário a limpeza periódica dos filtros, para garantir o perfeito funcionamento da máquina ao longo do tempo e com os menores consumos. A localização acessível dos filtros torna a manutenção rápida e simples.
-  Sensor de humidade: calcula automaticamente o tempo correto de secagem para alcançar o nível de secagem desejado (Pronto a Engomar, Pronto Guarda Roupa ou Extra Seco), poupando tempo e energia. Em alternativa, o ajuste manual permite que defina o tempo de secagem de acordo com a preferência pessoal.

-  **Intensivo:** esta opção melhora o programa selecionado. A duração do ciclo e o consumo de água é reduzido tendo em conta o tipo de roupa, no entanto garante excelentes resultados de lavagem, mesmo em caso de manchas difíceis de remover.
-  **Pré-lavagem:** programa adequado para roupas muito sujas. Depois deverá submeter-se a roupa a outro programa de lavagem.
-  **Algodão:** para roupas de algodão.
-  **Delicado:** programa ideal para roupas delicadas e sedas, que exigem uma atenção especial na lavagem. A água está à temperatura ambiente e o tambor gira muito lentamente para minimizar o impacto na roupa.
-  **Secagem:** programa para secar a roupa para que fique pronta a arrumar ou a engomar.
-  **Mista:** programa para roupas pouco sujas, misturando algodão e sintéticos, ou pode ser usado apenas para refrescar roupa que estava guardada.
-  **Super rápido 15 min:** programa para lavar pequenas quantidades de roupa, pouco sujas em 15 minutos.
-  **Enxaguar e centrifugar:** para passar à fase de enxaguamento e centrifugação da roupa.
-  **Roupa desporto:** lava suavemente a roupa desportiva, que é exposta a lavagens frequentes, de forma rápida e minuciosa.
-  **Lãs:** programa para lã ou tecidos delicados usa rotações mais lentas do tambor para garantir o máximo cuidado.
-  **Carga máxima de roupa**, em quilogramas, suportada pelo tambor da máquina.
-  **Exclusão de centrifugação:** opção para excluir o programa de centrifugação, sempre que pretenda que a roupa saia muito molhada ou quando é muito delicada.
-  **Programa de limpeza (Clean):** serve para limpar periodicamente o circuito de secagem e eliminar possíveis depósitos de algodão. A limpeza da máquina permite aumentar a performance e reduzir os consumos.
-  **Algodão Eco:** para lavar roupas de algodão e linho. Este programa é mais longo que o normal mas permite beneficiar de menores consumos de água e energia.
-  **Escoar:** opção para escoar a água do tambor.
-  **Enxaguar extra:** adiciona um ciclo de enxaguamento extra ao já fornecido no programa escolhido, para remover qualquer detergente residual. Esta função é particularmente adequada para pessoas com alergias.
-  **Noturno:** a rotação mais lenta do tambor e os ciclos de lavagem longos significam que o programa é extra silencioso.
-  **Rápido:** este programa é próprio para lavar cargas menores. Perfeito para lavar peças pouco sujas ou pouco desgastadas.
-  **Camisas:** programa especificamente concebido para lavar camisas e blusas com o máximo cuidado, minimizando vincos para facilitar o engomar.
-  **Sintéticos:** símbolo usado para os programas para lavar roupa sintética. Lava de forma suave e é mais curto que o programa para algodão.
-  **Volume Plus:** a Smeg oferece modelos com carga de até 11 Kg, mantendo os melhores resultados de lavagem e proporcionando baixo consumo de energia.