

LSX102CT

Sink material	Composite
Type	Synthetic sink
No. of bowls	1 + 1/2
Drainer	Reversible
EAN code	8017709262044



Aesthetics



Aesthetic	Universal	Logo	Applied
Serie	Mira	Alternative colours available	Black, White
Colour	Cement / Concrete	Half bowl cup drainer	No
Building in type	Standard	Tap hole / precut tap hole	Prepared

	Bowl type RH	Bowl dimensions, WxDxH (mm)	Bowl depth (mm)	Radius corner right bowl (mm)	Overflow	Strainer position	Strainer dimension
RH Bowl	Minimum radius	150 x 420 x 147	150	8	No	Side bowl	3.5"
LH Bowl	Minimum radius	320 x 420 x 208	210	8	Yes, traditional	Side bowl	3.5"

Technical Features



Características do material composto

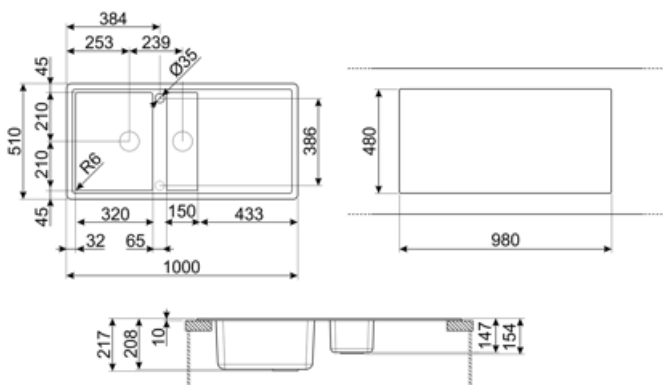
Válvula de escoamento, Fácil de limpar, Sifão com ligação à máquina de lavar louça, Resistente a choques térmicos, Ganchos de fixação, Vedantes, Resistente a UV

Diâmetro do furo da torneira	35 mm
Popup command	No
Dividing wall width	65 mm
Drainer inclination	2 °
Pre-assembled gasket	No

Frame depth (mm)	15	No. of clips	6
Dimensions of the product (mm)	217x1000x510 mm	Type of clips	Standard
Cutout dimension topmount (mm)	980 X 480 mm		
Cutout radius	10 mm		
Height from kitchen top	10 mm		
Base unit size	60 cm		
Tap hole	2		

Accessories Included

Accessories for installation	Strainer, Siphon with dishwasher outlet connection, Fixing clips	Basket	No
Colander	No	Wooden board	No
Rondò Cover waste kit	No	White board	No
Glass board	No		



Compatible Accessories



COL36

Coador de aço para tigelas de raio mínimo, mede 370 x 410 x 30 mm



KITFD050

Eliminação de resíduos 0,5 CV Motor: 1/2 cv Serve para todas as pias com saída de resíduos de 3 1/2"



KITFD100

Eliminação de resíduos 1 CV Motor: 1 cv Serve para todas as pias com saída de resíduos de 3 1/2"



KITDSQ

Botão quadrado do dispensador de sabão



KITFD075













Eliminação de resíduos 0,75 CV Motor: 3/4 CV Adapta-se a todas as pias com saída de resíduos de 3 1/2"



KITPOPUP2

1 kit automático de resíduos com botão quadrado para pias compostas UNIVERSAL

Symbols glossary

	Antisséptico		Antirrisco
	Largura do armário necessária para a instalação da pia		Profundidade da pia - dependendo do modelo, a profundidade pode ser de 13 a 24,5
	Profundidade da pia - dependendo do modelo, a profundidade pode ser de 13 a 24,5		Instalação padrão: Instalação tradicional em tampo de mesa, adequado para qualquer conjunto de cozinha
	Resistente a choques térmicos		Resistente a altas temperaturas
	Resistente a impactos		Fácil de limpar
	Graças ao furo duplo para torneira, a maioria de nossas pias são facilmente reversíveis, dando-lhe a flexibilidade de fazer qualquer tipo de composição de cozinha.		A proteção UV, não se desvanece com o tempo.

Benefit (TT)

Two bowls

Two bowls for greater versatility and dual functionality

Drainer

The drawer allows dishes, cutlery and kitchen utensils to be placed directly on the sink after washing: excess water can drain into the sink, allowing for natural drying

Double tap hole

The sink is easily reversible, making it possible to create any type of kitchen composition

Tap hole possibility

Possibility of having the tap hole for direct installation of the tap on the sink, for a larger and neater surface area