

LSX861CN

Material del fregadero	Granito
Tipología	Fregadero sintético
Número de cubetas	1
Escurridor	Reversible
Código EAN	8017709216108



Estética



Estética	Universal	Logo	Insertado
Color	EXTRA Negro	Otros colores disponibles	Negro, Blanco, Cemento / Concrete, EXTRA Blanco
Serie	Mira	Agujero para grifo / Agujero para grifo precortado	Preparado
Tipo de instalación	Estándar		

	Tipología cubeta izq	Dimensiones cubeta izq, L x P x A (mm)	Profundidad cubeta izq (mm)	Radio angular cubeta izq	Rebosadero cubeta izquierda	Posición descarga cubeta izq	Dimensión descarga cubeta izq
Cubeta izq	Rayada	330 x 420 x 210	210	15	Sí, tradicional	Lateral cubeta	3.5"

Características técnicas

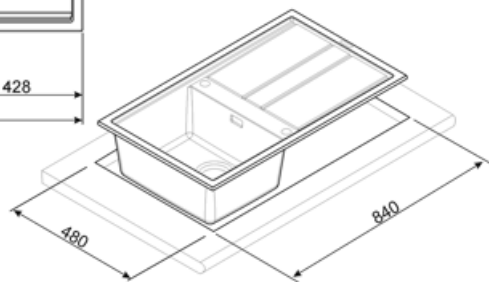
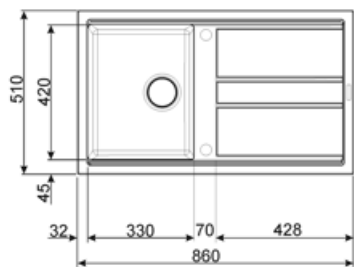


Profundidad almacenamiento (mm)	15	Orificio mezclador	2
Dimensiones del producto (mm)	217x860x510 mm	Diámetro del orificio del grifo	35 mm
Dimensiones hueco instalación sobre encimera (mm)	840 X 480 mm	Inclinación superficie de escurrimiento	2 °
Radio angular orificio de empotrado	10 mm	Número de ganchos	6
		Tipología ganchos	Estándar

Altura desde encimera de la cocina 10 mm
Medida mueble empotrable 45 cm

Equipo accesorios incluidos

Equipo accesorios montaje Cubeta, Sifón con conexión para lavavajillas, Ganchos montaje



Accesorios Compatible



KITDS

Soap dispenser chrome finishing with round knob



KITFD050

Triturador de residuos 0,5 HP, Motor: 1/2 caballo de potencia, Se adapta a todos los fregaderos con salida de residuos de 3 1/2



KITFD100

Waste disposal 1 HP, Motor: 1/2 horsepower, Fits all sinks with 3 1/2" waste outlet



KITDSQ

Soap dispenser chrome finishing with square knob 40x40 mm



KITFD075





Waste disposal 0,75 HP, Motor: 1/2 horsepower, Fits all sinks with 3 1/2" waste outlet



KITPOPUP2

1 Bowl automatic pop up waste kit with square knob for composite sinks UNIVERSAL

Symbols glossary

- | | | | |
|----------------------------------------------------------------------------------|--------------------------------------------------------------------------------------------------|-----------------------------------------------------------------------------------|---------------------------------------------------------------------------------------------------------------------------------------------|
|  | Tamaño del mueble base: Se requiere el tamaño del mueble base para la instalación del fregadero. |  | Indica la profundidad de la cubeta del fregadero |
|  | Estándar: método de instalación, que se adapta fácilmente a cualquier tipo de cocina. |  | Thanks to the double tap hole, most of our sinks are easily reversible, giving you the flexibility to make any type of kitchen composition. |