

# LVFABBL3



|                       |                      |
|-----------------------|----------------------|
| Famiglia              | Lavastoviglie        |
| Larghezza commerciale | 60 cm                |
| Altezza commerciale   | 85 cm                |
| Installazione         | Libera installazione |
| N° cesti              | 3, FlexiDuo          |
| Motore                | Inverter 2.0         |
| Codice EAN            | 8017709305116        |



## Programmi



|                         |                               |                |    |
|-------------------------|-------------------------------|----------------|----|
| Numero di programmi     | 10+1                          | Auto 45-65     | Sì |
| Temperature di lavaggio | 38, 45, 50, 55, 65, 70, 75 °C | Mix            | Sì |
| Ammollo                 | Sì                            | Silent (-2 dB) | Sì |
| Express 27'             | Sì                            | Intensive      | Sì |
| Calici                  | Sì                            | Self clean     | Sì |
| Full express 60'        | Sì                            | SteryI         | Sì |
| ECO                     | Sì                            | Hygiene 99,9%  | Sì |

## Opzioni



|                               |              |                            |    |
|-------------------------------|--------------|----------------------------|----|
| Opzione Dry Assist+           | Sì           | Opzione 1/2 carico         | Sì |
| Opzione di partenza ritardata | Fino a 9 ore | FlexiZone                  | Sì |
|                               |              | Opzione Programmi Speciali | Sì |

## Cestelli



|                                 |        |   |    |
|---------------------------------|--------|---|----|
| Colore cestelli                 | Grigio | Cestello superiore con sistema di scorrimento EasyGlide | Sì |
| Colore componentistica cestelli | Grigio |   |    |


|  |   |   |                           |
|--|---|---|---------------------------|
| <b>Maniglia</b>                                      | In plastica con inserto Inox su cesto inferiore e superiore | <b>Dimensioni massime piatto caricabile su cestello superiore</b> | 19,0 cm                   |
| <b>Cestello superiore</b>                            | con 3 inserti abbattibili                                   | <b>Cestello inferiore</b>   | Con 4 inserti abbattibili |
| <b>Glass holder</b>                                  | Sì  | <b>Cestello inferiore con inserti rompi-goccia</b>                | Sì                        |
| <b>Regolazione in altezza del cestello superiore</b> | Su tre livelli (5 cm)                                       | <b>Dimensioni massime piatto caricabile su cestello inferiore</b> | 30,0 cm                   |
|  |   | <b>Colore Componenti Interni</b>                                  | Grigio                    |

## Caratteristiche Tecniche



|                                     |                                   |  |  |
|-------------------------------------|-----------------------------------|--|--|
| <b>Larghezza del prodotto (mm)</b>  | 598 mm                            | <b>Sensore di torbidità Aquatest</b>                 | Sì   |
| <b>Profondità del prodotto (mm)</b> | 627 mm                            | <b>Sistema protezione anti-allagamento</b>           | Acquastop totale   |
| <b>Tipo display</b>                 | Display LED (1 digit)             | <b>Alimentazione acqua</b>                           | Singola; acqua fredda/calda fino a 60°C - risparmio energetico con acqua calda fino al 35%         |
| <b>Altezza del Prodotto (mm)</b>    | 885 mm                            | <b>Massima durezza dell'acqua</b>                    | 100°FH;58°dH   |
| <b>Comandi</b>                      | Elettronici                       | <b>Sistema di asciugatura</b>                        | A condensazione naturale, con sistema Dry Assist + di apertura automatica della porta a fine ciclo |
| <b>Display</b>                      | Programmazione partenza differita | <b>Materiale vasca</b>                               | Acciaio inox   |
| <b>Grafica programmi</b>            | Simboli                           | <b>Filtro</b>  | Acciaio inox   |
| <b>Indicatore on/off</b>            | Sì                                | <b>Elemento riscaldante nascosto</b>                 | Sì   |
| <b>Indicatore esaurimento sale</b>  | Spia                              | <b>Cerniere</b>                                      | Bilancianti a fulcro fisso   |
| <b>Indicatore brillantante</b>      | Spia                              | <b>Piedini regolabili</b>                            | Solo per livellamento  |
| <b>Indicatore di fine ciclo</b>     | Segnale sonoro                    | <b>Copertura posteriore</b>                          | Sì   |
| <b>Sistema di lavaggio</b>          | Planetarium                       | <b>Profondità lavastoviglie con anta aperta (mm)</b> | 1171 mm  |
| <b>Terzo irroratore superiore</b>   | Singolo                           | <b>Copertura superiore</b>                           | In plastica  |
| <b>Decalcificatore</b>              | A regolazione elettronica         |  |  |

## Prestazioni / Etichetta Energetica - Reg. 2019

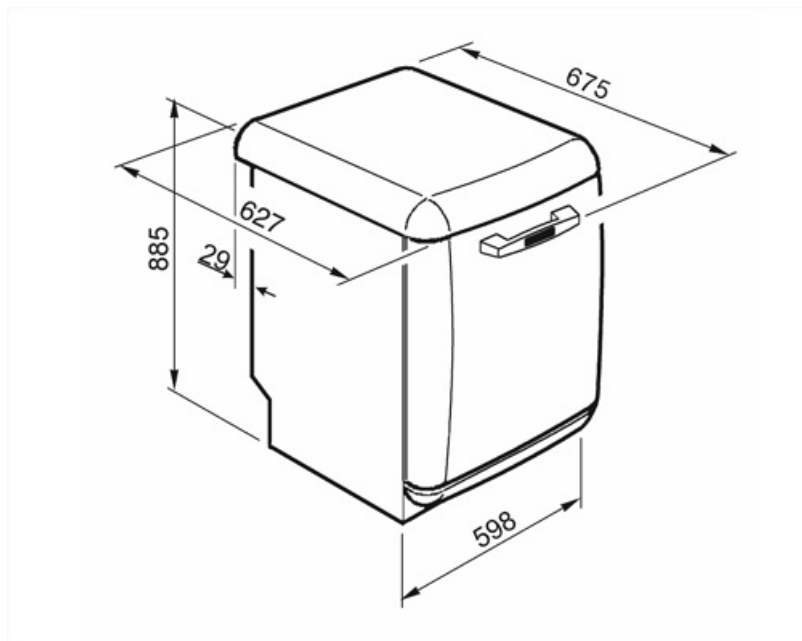


|   |        |  |                  |
|---|--------|--|------------------|
| <b>Classe di Efficienza Energetica</b>                              | B      | <b>Durata del programma</b>                  | 4:25 h:min       |
| <b>Consumo energetico [per 100 cicli, basati sul programma eco]</b> | 63 kWh | <b>Emissioni di rumore aereo</b>             | 45 dB(A) re 1 pW |
| <b>Capacità nominale (ps)</b>                                       | 13     | <b>Classi di emissione di rumore aereo</b>   | C                |
| <b>Consumo di acqua [per ciclo]</b>                                 | 9,0 l  | <b>Indice di Efficienza Energetica (IEE)</b> | 37,9             |

## Collegamento Elettrico

|                    |           |
|--------------------|-----------|
| Potenza installata | 1800 W    |
| Corrente           | 10 A      |
| Tensione           | 220-240 V |
| Frequenza          | 50 Hz     |

|                                 |              |
|---------------------------------|--------------|
| Tipo di connessione             | Monofase     |
| Lunghezza cavo di alimentazione | 140 cm       |
| Spina                           | (F;E) Schuko |



---

## Accessori Compatibili

---



### KITGH

Kit portacalici da vino. Si installa nel primo cesto se gli inserti sono abbattibili



### KITINC

steel panel that covers the upper area once the top is removed



### KITPLV2

Kit di prolunga per lavastoviglie e lavabiancheria: lunghezza mt. 2

## Prodotti alternativi














---



**LVFABCR3**

**Colore: Panna**

## Glossario simboli

-  **Aquatest:** Il sensore Aquatest è un sensore elettronico che misura il grado di trasparenza dell'acqua al termine della fase di ammollo iniziale. Sulla base dei valori rilevati, il sensore imposta il programma più adatto, ottenendo così i migliori risultati di lavaggio con l'utilizzo della minima quantità di acqua.
-  **Classe di efficienza energetica B**
-  L'opzione Dry Assist +, oltre ad un risparmio di energia, garantisce una perfetta asciugatura delle stoviglie aprendo la porta automaticamente alla fine del ciclo di lavaggio.
-  **FlexiDuo:** Il terzo cestello portaposate FlexiDuo è composto da due inserti distinti, removibili e diversamente posizionabili che garantiscono una maggiore flessibilità e comodità di carico.
-  **77 dB**
-  **Inverter 2.0**
-  Il livello di Silenziosità è ottenuto grazie ad un eccellente isolamento e speciali dispositivi, studiati appositamente per attutire il suono generato durante il funzionamento della lavastoviglie. In gamma sono presenti modelli con vari livelli di silenziosità.
-  **Auto 45°- 65°:** Il programma Auto 45°-65° è pensato per stoviglie normalmente sporche. Grazie all'azione automatica del sensore Aquatest, ottimizza i principali parametri di lavaggio quali tempo, temperatura e carico di acqua.
-  **Eco 50°:** Il programma Eco è adatto per lavare stoviglie normalmente sporche. Utilizzando il programma Eco sono garantite le migliori prestazioni in termini di efficienza energetica.
-  **65°:** Mix: Il programma Mix è indicato per stoviglie miste e pentole di uso quotidiano, senza particolari incrostazioni.
-  Per migliorare l'asciugatura dei piatti senza lasciare aloni.
-  **Delay timer:** Opzione per posticipare la partenza del programma desiderato fino a 24h per programmare il funzionamento della lavastoviglie nella fascia oraria desiderata.
-  **EasyGlide:** Il sistema EasyGlide, presente sul cestello superiore, ne migliora lo scorrimento, rendendo più semplici le operazioni di estrazione.
-  **FlexiZone 1/2:** L'opzione FlexiZone 1/2 è adatta per lavare poche stoviglie, distribuite in entrambi i cestelli. Inoltre, consente un risparmio di energia, acqua e tempo con la totale flessibilità di carico.
-  **Inverter 2.0**
-  **Sistema di lavaggio Planetarium:** Il sistema di lavaggio Planetarium, con alte rotazioni per minuto, garantisce la completa copertura della vasca, grazie alla rotazione simultanea di base ed irroratori, ed ottimi risultati di lavaggio.
-  **Calici:** Il programma Calici è dedicato alle stoviglie più delicate come bicchieri e porcellane.
-  **60 min**
- FULL EXPRESS 60':** Programma di lavaggio rapido per stoviglie miste e pentole con sporco normale, anche con residui secchi. In 60 minuti le stoviglie vengono lavate ed asciugate.
-  **Programma di lavaggio macchina.** Il ciclo deve essere azionato con la macchina vuota, senza stoviglie. Si consiglia di ripetere il programma ogni 2-3 mesi, utilizzando appositi detergenti per lavastoviglie.



**SILENT:** Programma di lavaggio indicato per il lavaggio di stoviglie normalmente sporche, anche con residui secchi. Garantisce la massima riduzione della rumorosità.



**SPECIAL:** L'opzione selezionata insieme ad un qualsiasi programma di lavaggio permette di attivare una serie di programmi aggiuntivi.



**Ammollo:** Il programma Ammollo è pensato per prelavare a freddo le pentole e le stoviglie, in attesa di un ulteriore e più approfondito lavaggio.



**Express 27':** Il programma Express 27' è un ciclo di lavaggio rapido, a basse temperature, per stoviglie poco sporche.



**Ultraclean:** Il programma Ultraclean, terminando con un risciacquo antibatterico a 70°C, assicura un'azione battericida aggiuntiva e una profonda pulizia delle stoviglie.



**13 coperti:** Numero di coperti.



**Acquastop Totale:** Il dispositivo Acquastop Totale esclude la possibilità di allagamenti mediante un microinterruttore posto sotto la vasca che blocca istantaneamente l'ingresso dell'acqua nella macchina. Un'ulteriore sicurezza è garantita da una valvola posta sul tubo di carico che ne rileva eventuali perdite.



**Watersave:** È un sistema di gestione dell'acqua che, garantendo i migliori risultati di lavaggio e i minori consumi di energia, consente di lavare un pieno carico con solo 9 litri di acqua.



**HYGIENE 99,9%:** Programma di lavaggio ad alta temperatura. Il risciacquo a 75° garantisce l'eliminazione del 99,9% di germi e batteri.