

LVFABBL3



Rodzina produktów	Zmywarka
Szerokość	60 cm
Wysokość handlowa	85 cm
Instalacja	Wolnostojąca
Liczba koszy	3, FlexiDuo
Silnik	Inverter 2.0
Kod EAN	8017709305116



Programy



Liczba programów	10+1	Auto 45-65	Tak
Temperatura zmywania	38, 45, 50, 55, 65, 70, 75 °C	Mix	Tak
Namaczanie	Tak	Cichy (-2 dB)	Tak
Ekspres 27'	Tak	Intensywny	Tak
Kryształ	Tak	Automatyczne czyszczenie	Tak
Ekspres 60'	Tak	Sterylicacja	
ECO	Tak	Hygiene 99,9%	Tak

Opcje



Opcja Dry Assist+	Tak	FlexiZone - 1/2 załadunku	Tak
Funkcja opóźnionego startu	Do 9 godzin	Opcja programów specjalnych	Tak

Kosze



Kolor koszy	Szary	Górny kosz z przewodnikami EasyGlide	Tak
Kolor elementów koszy	Szary		


Uchwyt	Plastikowy z wkładką ze stali nierdzewnej na górnym i dolnym koszu	Rozmiar największego naczynia w koszu górnym	19,0 cm
Górny kosz	Z 3 składanymi stelażami	Dolny kosz	Z 4 składanymi stelażami
Uchwyt na kieliszki	Tak	Dolny kosz ze specjalnymi wkładkami, optymalizującymi proces suszenia	Tak
Regulacja wysokości górnego kosza	3 poziomy	Rozmiar największego naczynia w koszu dolnym	30,0 cm
		Kolor wewnętrznych elementów	Szary

Specyfikacja techniczna



Szerokość (mm)	598 mm	Aquatest - czujnik zabrudzenia wody	Tak
Głębokość (mm)	627 mm	Zabezpieczenie przed zalaniem	Aquastop - pełne zabezpieczenie
Rodzaj wyświetlacza	Wyświetlacz LED (1 cyfra)	Podłączenie wody	Pojedyncze; Możliwość podłączenia ciepłej wody (max 60°C) - oszczędność energii elektrycznej do 35%
Wysokość produktu (mm)	885 mm	Max. twardość wody	100°FH;58°dH
Sterowanie	Elektroniczne	System suszenia	Naturalne suszenie kondensacyjne, z systemem automatycznego otwierania drzwi Dry Assist + na koniec cyklu
Wyświetlacz	Opóźnienie startu	Materiał zbiornika	Stal nierdzewna
Grafika programów	Symbole	Filtr	Stal nierdzewna
Przycisk Włącz/Wyłącz	Tak	Ukryty element grzewczy	Tak
Wskaźnik braku soli	Lampka	Zawiasy	Zawiasy stałe, samopoziomujące bez możliwości regulacji
Wskaźnik braku nablyszczacza	Lampka	Regulowane nóżki	Tylko do wypoziomowania
Wskaźnik zakończenia cyklu	Sygnał dźwiękowy	Tylna obudowa	Tak
System zmywania	Planetarny	Głębokość zmywarki z otwartymi drzwiami (mm)	1171 mm
Trzecie górne ramie spryskujące	Pojedyncze	Górna pokrywa	Z tworzywa sztucznego
Zmiękczacze wody	Z elektronicznym sterowaniem		

Wydajność / Nowa Etykieta Energetyczna



Klasa efektywności energetycznej	B	Czas trwania cyklu	4:25 h:min
		Poziom emitowanego hałasu akustycznego	45 dB(A) re 1 pW

Energy consumption [per 100 cycles, based on the eco programme] 63 kWh

Pojemność znamionowa (ps) 13

Zużycie wody (na cykl) 9,0 litres

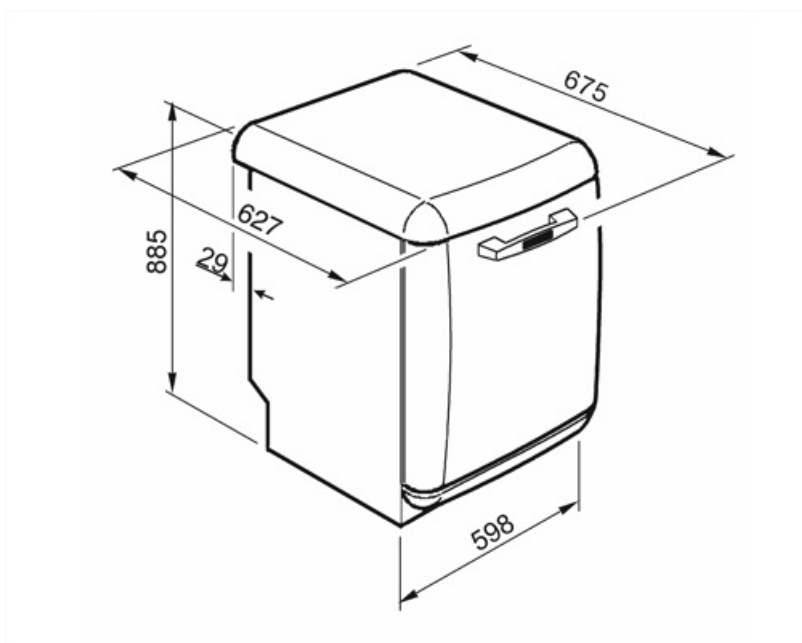
Klasa emisji hałasu akustycznego C

Indeks wydajności energetycznej (EEL) 37,9

Podłączenie elektryczne

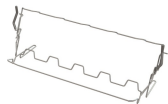
Moc 1800 W
Natężenie prądu (A) 10 A
Napięcie 220-240 V
Częstotliwość (Hz) 50 Hz

Typ połączenia 1 fazowy
Długość przewodu zasilającego (cm) 140 cm
Wtyczka (F;E) Schuko



Kompatybilne Akcesoria

KITGH



Zestaw składanych uchwyty do szkła, do zmywarek 60 cm. Do montażu na górnym koszu.

KITPLV2



Zestaw przedłużający do zmywarek i pralek: długość 2 m

KITINC



Stalowy panel do zamontowania na górze urządzenia w przypadku, gdy oryginalny panel górny zostanie usunięty z powodu montażu podblatowego.

























Dostępne wersje kolorystyczne



LVFABCR3

Kolor: Kremowy

Słowniczek oznaczeń

- | | |
|---|--|
|  <p>Aquatest mierzy czystość wody podczas programu automatycznego i automatycznie zapewnia minimalne zużycie wody i energii.</p> |  <p>Aby poprawić suszenie naczyń bez pozostawiania zacieków.</p> |
|  <p>Opóźniony start: Opcja umożliwiająca przesunięcie rozpoczęcia żadanego programu o maksymalnie 24 godziny, aby zaprogramować zmywarkę na pracę w żdanym czasie.</p> |  <p>EasyGlide: System ułatwiający wyładunek.</p> |
|  <p>FlexiDuo: Koszyk FlexiDuo pozwala na optymalny załadunek sztućców oraz małych filiżanek. Koszyk składa się z dwóch ruchomych modułów.</p> |  <p>Flexizone: System pozwala na umycie niewielkiej ilości naczyń, oszczędzając przy tym zużycie energii, wody oraz redukując czas pracy urządzenia.</p> |
|  <p>Poziom hałasu</p> |  <p>System planetarnego zmywania</p> |
|  <p>Program prania</p> |  <p>Program Kieliszki dedykowany jest do delikatnych naczyń takich jak kieliszki czy porcelana.</p> |
|  <p>Eco: ten ekonomiczny program prania wykorzystuje małą ilość wody i energii, aby zapewnić najbardziej przyjazną dla środowiska opcję czyszczenia.</p> |  <p>Normalny: Program normalny jest odpowiedni do codziennego użytku.</p> |
|  <p>Namaczanie: Specjalna funkcja namaczania naczyń i sztućców w zimnej wodzie.</p> |  <p>Szybki 27 min: Program, który trwa 27 min i jest odpowiedni do lekkich zabrudzeń.</p> |
|  <p>Ultra czysty: Opcja Ultra czysty zapewnia finalne płukanie w temperaturze 70°C, co pozwala na wyeliminowanie wszystkich bakterii.</p> |  <p>Ustawienie nr 13</p> |
|  <p>Większość modeli zmywarek jest wyposażonych w system Total Aquastop, który pozwala uniknąć zalania mieszkania w przypadku nieszczelności urządzenia. Zmywarka posiada czujnik poziomu wody, który blokuje dopływ wody do urządzenia w przypadku nieszczelności.</p> |  <p>System WaterSave zapewnia najlepsze rezultaty zmywania przy minimalnej ilości zużywanej wody, w zależności od modelu zmywarki.</p> |
|  <p>Szybki cykl zmywania normalnie zabrudzonych naczyń i patelni, nawet z zaschniętymi resztkami. Naczynia są myte i suszone w ciągu 60 minut.</p> |  <p>Cykl czyszczenia zmywarki. Cykl należy rozpocząć przy pustym urządzeniu, bez naczyń. Zaleca się uruchamianie programu co 2-3 miesiące, przy użyciu specjalnych środków do mycia naczyń.</p> |
|  <p>SILENT: Cykl zmywania odpowiedni dla normalnie zabrudzonych naczyń, nawet z zaschniętymi resztkami. Zapewnia maksymalną redukcję hałasu i dlatego jest idealny, jeśli chcesz go uruchomić w nocy.</p> |  <p>Umożliwia włączenie dodatkowych programów po wybraniu ich razem z dowolnym cyklem prania.</p> |
|  <p>Opcja Dry Assist +, oprócz oszczędności energii, zapewnia idealne wysuszenie naczyń poprzez automatyczne otwarcie drzwi po zakończeniu cyklu zmywania.</p> |  <p>Klasa efektywności energetycznej B</p> |



Higiena 99,9%: Program mycia w wysokiej temperaturze. Płukanie w 75°C gwarantuje usunięcie 99,9% zarazków i bakterii.



Prace mające na celu ciągle doskonalenie pozwoliły na stworzenie drugiej generacji silnika Inverter 2.0, charakteryzującego się większą wydajnością i trwałością w czasie, co pozwala na uzyskanie bardzo wysokiej wydajności oraz niższego zużycia energii i poziomu hałasu.

